



Leader des Télécommunications au Burkina Faso
Certifié ISO 9001 - Version 2015

RAPPORT DE GESTION ANNUEL 2019

ASSEMBLEE GENERALE ORDINAIRE DES ACTIONNAIRES

ONATEL

LANCE

TELI@⁺HOME



RAPIDE **ILLIMITÉ** **STABLE**

L'INTERNET SANS FIL EN TRÈS HAUT DÉBIT

Leader des télécommunications au Burkina Faso
Certifié ISO 9001 - Version 2015



Sommaire

Mot de la Présidente du Conseil d'Administration	5
Gouvernance de ONATEL-SA	7-9
Faits marquants 2019	10-14
Résultats 2019	15-19
Evolution bilantielle	20-21
Vie boursière du titre	23
Perspectives de développement en 2020	24
Projet de résolutions à l'ordre du jour de l'Assemblée Générale	26-27
Annexes	29-37
Abréviations et sigles	38

ONATEL
Libertis **4H**
***146*44#**

4H + 4H D'APPELS OFFERTS
+ 200 SMS
+ 4Go
16 800 F

SUIVEZ-NOUS SUR      



ONATEL

**PAYEZ VIA ONATEL MONEY MOBICASH
VOS FACTURES SONABEL OU
CASH POWER**



© Mediacom



ONATEL MONEY C'EST MOBICASH



Mot de la Présidente du Conseil D'ADMINISTRATION

Chers actionnaires,

Le 26 mars 2019, l'Office National des Télécommunications (ONATEL) a procédé à la signature du cahier des charges relatif à la licence technologiquement neutre et payé, en un seul montant, 80 milliards de FCFA.

Ce paiement permet à ONATEL de proroger de deux (2) années la durée de sa licence en cours, en plus de sa nouvelle licence de 15 ans et qui va ainsi jusqu'en juin 2037.

A l'issue de la signature dudit cahier des charges, ONATEL a lancé sa 4G+ ADVANCED simultanément dans 35 localités et étendue cette nouvelle technologie à 57 localités en fin 2019. Les investissements significatifs ainsi engagés pour le renforcement de la position de ONATEL ont permis d'accroître, en 2019, la base clients de +12% par rapport à 2018 et permis également de couvrir 47 nouvelles localités en 3G et 22 en 2G.

ONATEL entend ainsi demeurer un acteur majeur du secteur des télécommunications et de la Finance inclusive en œuvrant continuellement à offrir la meilleure qualité de service et les meilleurs tarifs aux clients.

Entreprise à fort taux de rendement par excellence, ONATEL, en plus d'être cotée à la BRVM, est le seul opérateur de téléphonie certifié ISO 9001 version 2015. Ce qui la dote de bases solides pour une performance continue au service de ses clients et de ses actionnaires.

Au niveau des réseaux, ONATEL a démontré son orientation à servir ses clients dans le respect des obligations de couverture et de qualité de service contenues dans son cahier des charges. Il augmente sa bande passante internationale et développe son réseau Fibre Optique pour offrir aux clients le très haut débit malgré les contraintes auxquelles font face les pays de l'hinterland et les actes de vandalisme visant le réseau filaire en général. Sa contribution dans la réduction de la fracture numérique est à la hauteur des attentes et son rôle dans la

digitalisation des différentes activités est salué par tous.

Pour assurer l'inclusion financière de toutes les populations, ONATEL investit également dans le Mobile

Money avec ses partenaires bancaires et offre, via sa marque MOBICASH, des services variés et à faibles coûts à travers un réseau de plus de 50 000 points de présence.

Enfin, en matière de Responsabilité sociale, ONATEL continue d'apporter son soutien aux activités éducatives, culturelles, sportives et caritatives et oriente massivement ses investissements vers les technologies propres avec un taux de 52% de sites en énergie solaire : ce qui contribue largement à la préservation de l'environnement.

Quant aux bénéfices réalisés au cours de l'année 2019, le Conseil d'Administration propose de maintenir la même politique de rémunération du capital. Il soumettra à votre approbation un dividende ordinaire brut de 442,48 FCFA par action pour chacune des 68 000 000 actions composant le capital social.

Chers actionnaires, l'année 2020 est considérée année de la croissance et avec l'implication de l'ensemble des acteurs, nous sommes convaincus que les objectifs ambitieux que nous projetons seront réalisés dans l'intérêt de tous.

Le conseil d'administration par ma voix vous souhaite une bonne et heureuse année 2020.

Il adresse ses vives félicitations à la Direction Générale et à l'ensemble du personnel de ONATEL ainsi qu'aux différents partenaires d'affaires pour les bons points engrangés en 2019.

Il sait toujours compter sur l'indéfectible confiance des différentes parties prenantes pour plus de rendement.

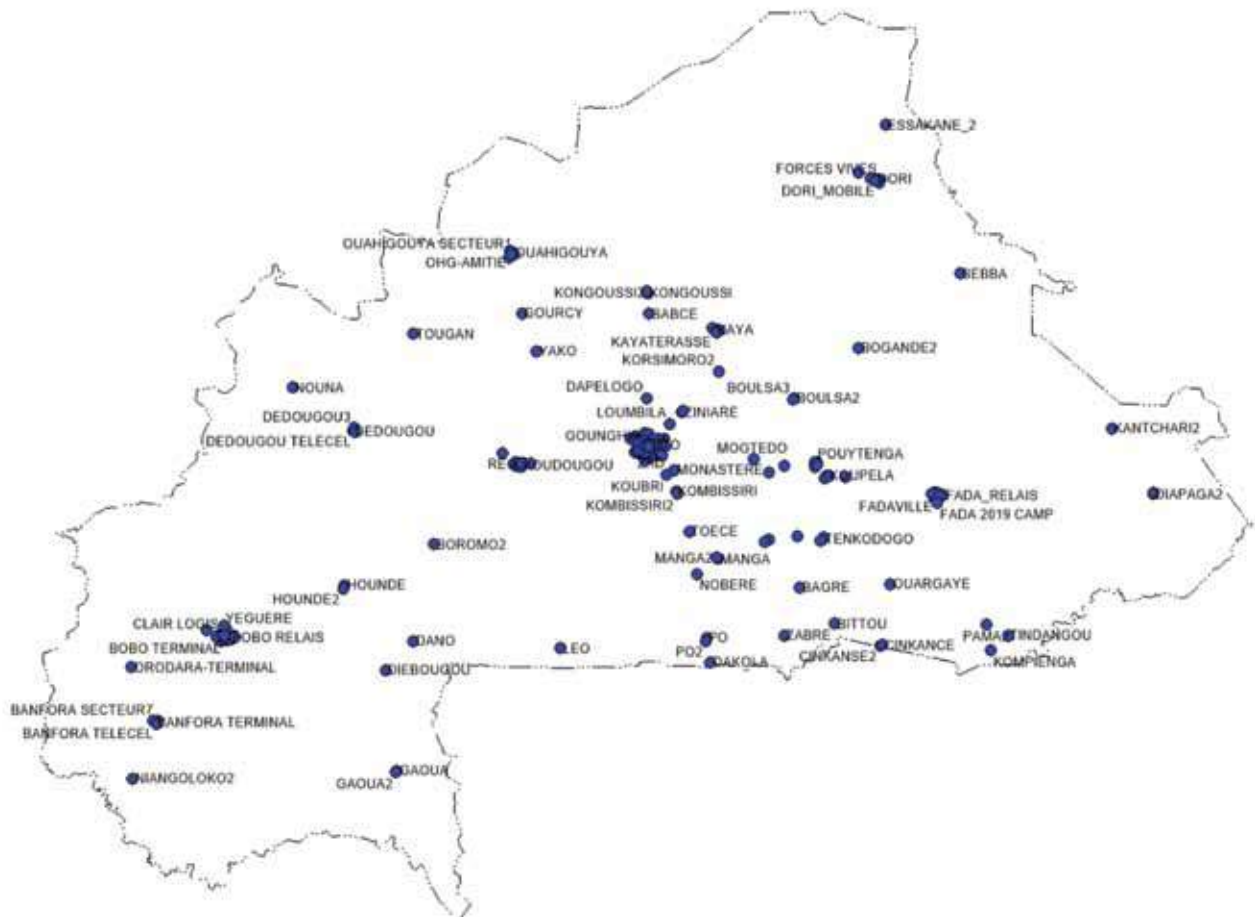


Marie Claire KADEOUA/TAMINY

Officier de l'Ordre National



Couverture Réseaux Mobiles 4G+ Advanced



ONATEL a entamé le déploiement de la technologie 4G+ Advanced qui couvre actuellement 55 localités , dont les chefs lieux des treize (13) régions administratives du Burkina Faso.

Toutes ces localités ont été couvertes avant les échéances du cahier de charge.

GOVERNANCE DE ONATEL-SA

MEMBRES DU CONSEIL D'ADMINISTRATION DE ONATEL-SA



Le Conseil d'Administration est investi des pouvoirs les plus étendus pour agir en toute circonstance au nom de la Société ; il les exerce dans la limite de l'objet social et sous réserve de ceux expressément attribués aux Assemblées Générales d'actionnaires.

Le Conseil d'Administration de ONATEL-SA est composé de neuf (09) membres. Il se réunit dès lors que l'intérêt de la Société l'exige et de façon récurrente deux (02) fois par an au moins, en séance ordinaire pour approuver les états financiers annuels de l'exercice écoulé, le budget et le programme d'activités de l'exercice à venir.

ONATEL
PAYEZ VOS IMPÔTS ET TAXES
EN TOUTE SECURITE AVEC MOBICASH
COMPOSEZ *555*4*4#

DIRECTION GENERALE DES IMPÔTS


- CONSULTER LA LISTE DES IMPÔTS À PAYER
- PAYER UN IMPÔT TOTALEMENT OU PARTIELLEMENT
- MEMORISER ET/OU SUPPRIMER NUMERO IFU

Mobicash

ONATEL

BONUS TRANSFORMERS

DÉSORMAIS SURFEZ AVEC VOS BONUS



VALIDITE 24H

CODE SOUSCRIPTION

***146*4444#**

TARIF DE SOUSCRIPTION

100F

TARIF DE NAVIGATION

5F/Mo

Leader des télécommunications au Burkina Faso
Certifié ISO 9001 - Version 2015



GOUVERNANCE DE ONATEL-SA

MEMBRES DE LA DIRECTION GENERALE DE ONATEL-SA

Directeur Général

M. Sidi Mohamed NAIMI

Directeurs Centraux

Directeur Administratif
et Financier

M. Zouhair CHEDDADI

Directeur Services

M. Gérard LOMPO

Directeur réseaux

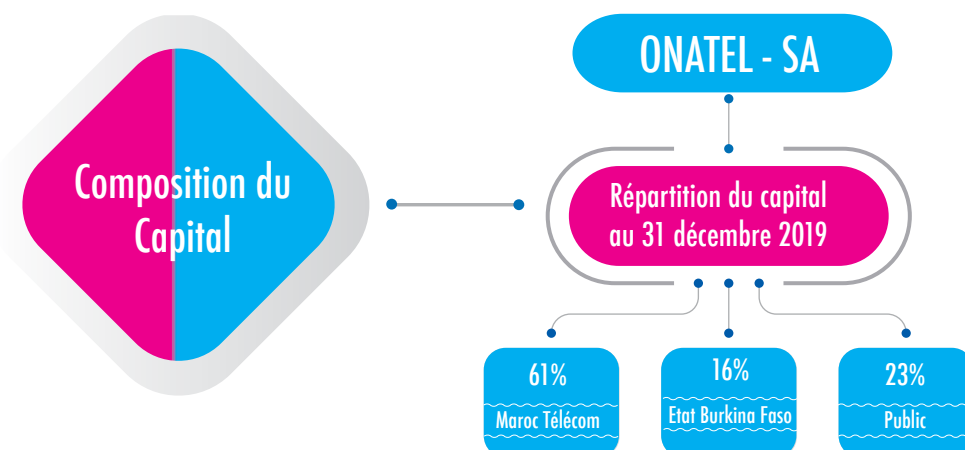
M. Abdoulaye BASSOLE

Directeurs Régionaux

- | | |
|--------------------------------|---|
| • M. Bouraïma OUEDRAOGO | Directeur Régional du Centre-Nord_Kaya, |
| • M. Alexandre BAYALA | Directeur Régional du Centre-Ouest_Koudougou, |
| • M. Michel ZINKONE | Directeur Régional de l'Est_Fada N'Gourma, |
| • M. Mahamoudou DIABO | Directeur Régional du Nord_Ouahigouya, |
| • M. Toussaint KABORE | Directeur Régional de l'Ouest _ Bobo Dioulasso, |

La Direction de la société est assurée par un Directeur Général nommé par le Conseil d'Administration. Il est investi des pouvoirs les plus étendus qu'il exerce dans la limite de l'objet social et sous réserve de ceux expressément attribués aux Assemblées Générales ou au Conseil d'Administration. L'exercice de sa mission se repose généralement sur les orientations du Conseil d'Administration.

Le management de ONATEL-SA est assuré par le Directeur Général qui est assisté de trois(03) directeurs centraux et de cinq(05) directeurs régionaux qui couvrent tout le territoire Burkinabè



Faits marquants 2019

L'année 2019 a été marquée par les événements suivants :

COMMERCIAL & MARKETING

- Parc d'abonnés actifs atteint 8,6 Millions de clients;
- Plusieurs animations commerciales pour le recrutement des clients;
- Lancement de la 4G+: Organisation de 23 parades CAR PODIUM 4G+ dans les grandes villes où la 4G+ a été lancée;
- Participation à 9 événements pour les animations ventes (FESPACO, conférence internationale, Week end 4G+; Fête de la musique, 8 mars, Afro beat, ...);
- Recrutements de 6 partenaires supplémentaires pour la vente des kits (Total 23 partenaires);
- Clients Mobicash atteignent 4,9 Millions de comptes;
- Renforcement du réseau de distribution: plus de 53 000 PDV;
- Développement du Flux de Transactions 2019: 260 Millions de Transactions;
- Renforcement des partenariats pour le paiement de factures ex: ONEA, DGI (impôt et Taxe), Campus Faso, E-Concours...;
- Création du département Mobile Money;
- Déploiement de 120 kiosques (Total 341 kiosques);
- Déploiement de 1200 promo-tables à 1200 détaillants;
- Rebranding des PDV ONATEL MARKET de Ouagadougou;
- Recrutement de trois (3) nouveaux partenaires spécifiques pour la distribution de la recharge électronique;
- Plus de 2 Millions de dossiers archivés codifiés et classés (Total 13,5 Millions de dossiers archivés);
- Automatisation et digitalisation à 100% du processus de ventes des kits et de l'identification;
- Relance de 4,2 millions de numéros pour vérification d'identité;
- Déploiement de la nouvelle solution identification Mobile avec plus de 18 000 vendeurs créés;
- Règlementation: Entrée en vigueur du nouveau décret sur l'identification.



LANCEMENT DE LA 4G+

Le 26 MARS 2019, ONATEL a procédé au paiement intégral de la licence neutre au coût de 80 milliards de FCFA puis procédé à l'activation du signal de la téléphonie 4G+ pour ses millions d'abonnés



BONUS TRANSFORMER

Il s'agit d'une offre qui permet au client de pouvoir naviguer en illimité directement à partir de ses comptes BONUS recharges à 10F/Mo. Avant d'accéder à l'offre, le client doit souscrire par le CODE USSD *146*4444



MyBOX 4G

Offre de terminal 3G/4G avec un volume Data plafonné / mois avec possibilité de recharges ponctuelles en cas d'épuisement. En plus nous proposons une formule Data + Voix



OFFRE TELIA+ BUSINESS

L'offre TELI@+BUSINESS permet à un abonné de Bénéficier d'une connexion internet avec une large couverture; d'une connexion internet haut débit sans fils avec la même qualité qu'une fibre optique.

ONATEL

**LE FORFAIT NANAN 5MIN
DEVIENT PLUS GÉNÉREUX !**

**5 MIN+ 5 SMS + 20 MO
À SEULEMENT 120F
TAPEZ *146*220#**

© MEDIACOM

4G+
ADVANCED



SUIVEZ-NOUS SUR



Faits marquants 2019



GRAND JEU ONATEL

Récompenser la fidélité des clients prépayés ONATEL qui consomment plus sur leur compte principal avec des lots (Motos, TV, Smartphones, Abonnement Canal+, etc.)



GRANDE TOMBOLA ONATEL

Tombola pour Fidéliser les clients ONATEL nombreux lots ont été prévus (Une RAV4, des espèces de 100 000F et 1000 000F). Coût du SMS : 100F



FORFAIT XTRA NUITS

Avec le forfait NUIT XTRA le client bénéficie de la connexion internet de 00h00 à 06h00 à travers quatre (04) forfaits au choix



NANAN INTERNET SMART

Cette offre consiste à donner la possibilité aux clients ONATEL de souscrire directement aux FORFAITS INTERNET MOBILE à partir des recharges NANAN EXPRESS

COMMERCIAL & MARKETING

- Lancement des promotions du trafic international avec les filiales ;
- Mise en place des accords en Send Or Pay ;
- Recouvrement de 26 ,77 Mds FCFA au 31/12/2019 ;
- Baisse du trafic organique et augmentation du trafic Free Roaming ;
- Lancement des ouvertures Roaming LTE.



FACEBOOK FLEX

Facebook lite qui permet de visionnez GRATUITEMENT la fil d'actualités Facebook, et qui pousse les clients à souscrire de la Data afin d'avoir accès aux photos et videos



- Réorganisation de la Direction Réseau ;
- Acquisition d'une nouvelle licence technologiquement neutre ;
- Lancement de la 4G+ le 26/03/2019 dans 35 localités (Activation de la 4G 1800Mhz sur 219 sites et de la 4G+ 800Mhz sur 10 sites) ;
- Réaménagement des bandes de fréquence 900Mhz, 1800Mhz et 2100Mhz ;
- Mise en service de nouveaux sites physiques ;
- Extension 3G et de plusieurs sites 2G ;
- Couverture de 21 nouvelles localités par la 2G ;
- Couverture de 45 nouvelles localités par la 3G ;
- Couverture de 55 nouvelles localités par la 4G+ ;
- SWAP des Média Gateway de BOBO et KOUPELA ;
- Modernisation du BACKBONE FASONET ;
- Mise en service de liens internationaux ;
- Mise en service de nouveaux MSAN ;
- Lancement de la solution d'accès à internet Point Multipoint ;
- Migration du SI SAGE1000 de la version 6 à la version 8 ;
- Mise en service de la médiation centralisée des CDR : IME FULL ;
- Mise en service du SI de gestion de la qualité : QUALIPRO ;
- Migration du SI RH de la version 6 à la version 7 ;
- Augmentation des capacités de sauvegarde ;
- Remplacement de l'antivirus pour tous les postes de travail et les boites mail ;
- Mise à niveau de réseaux LAN d'entreprise : Remplacement et configuration des Switchs et Routeurs ;
- Mise en service d'un Cluster de base de données SQL Server pour les systèmes SAGE, SI RH, QUALIPRO ;
- Généralisation de l'application d'identification des abonnés sur tout le réseau commercial
- Upgrade de la BPI ;
- Mise en place des serveurs Caches OTT et Optimisation des charges BPI ;
- Mise en place d'un SMS FW pour la monétisation du trafic SMS A2P : configuration en cours;
- Acquisition d'une nouvelle solution pour la lutte contre la fraude sur le trafic international.

ONATEL

MYBOX DATA + VOIX

Routeur* + Téléphone + 10Go** + 5000F d'appels
+ Puce avec numéro Fixe 25

65 000FCFA

* Compatible 4G+/3G+
** Volable 30 jours

L'opérateur des télécommunications au Burkina Faso
Certifié ISO 9001 - Version 2015

ONATEL

Faits marquants 2019

JURIDIQUE & REGLEMENTAIRE

- 6 juin 2019, baisse de la TA nationale: de 15 à 12,5 FCFA/mn pour la voix Mobile et de 5 à 2FCFA pour les SMS ;
- Clôture de l'audit des comptes par l'ARCEP pour la période 2014 à 2017 ;
- Publication d'un nouveau décret sur l'identification des clients le 14 février 2019. Limitation à 5 le nombre de cartes Sim par client ;
- Projet de modification de loi des télécoms: principales nouveautés concernent l'augmentation du niveau des sanctions sans mise en demeure préalable de l'opérateur. Le projet de loi prévoit également la mutualisation des infrastructures FO entre opérateurs ;
- Contestation du mode de facturation des fréquences, dossier soumis à l'arbitrage du Ministère de tutelle (MDENP) sur l'interprétation des dispositions du barème des redevances annuelles des fréquences ;
- Lancement de l'Audit ARCEP sur l'identification des clients.



RESSOURCES HUMAINES

- Effectif fin 2019: 687;
- Charges du personnel / Chiffre d'affaires : 13%.

RESULTATS 2019

DONNEES OPERATIONNELLES

Développement soutenu de la base clients : +12% par rapport à 2018

	2015	2016	2017	2018	2019	2019/2018
Mobile	6 759 822	7 016 662	7 195 954	7 634 438	8 546 348	12%
Prépayé	6 751 961	7 007 692	7 185 683	7 621 308	8 529 479	12%
Postpayé	7 861	8 970	10 271	13 130	16 869	28%
Fixe⁽¹⁾	75 075	75 727	76 000	76 760	75 291	-2%
Internet	14 856	13 515	13 486	14 925	14 533	-3%
Parc Net ONATEL	6 849 753	7 105 904	7 285 440	7 726 123	8 636 172	12%

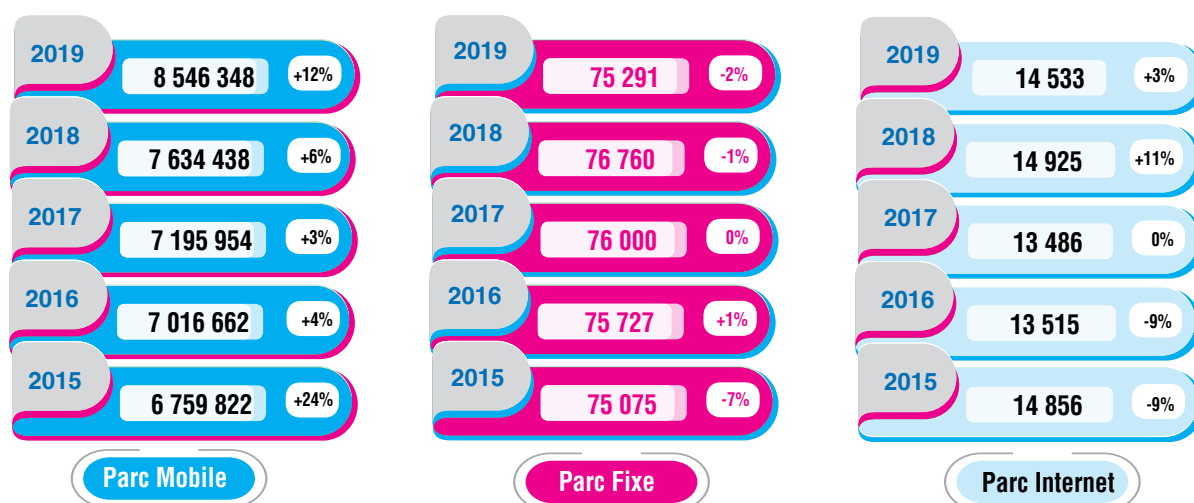
(1) : Parc fixe net

La base clients actifs Fixe et Mobile de ONATEL-SA qui est constitué des clients prépayés, ayant émis ou reçu un appel voix (payant ou gratuit) ou ayant émis un SMS ou MMS durant les trois derniers mois et des clients postpayés non résiliés, continue à se développer à un rythme soutenu et s'établit à plus de 8,6 millions de clients à fin décembre 2019, contre 7,7 millions de clients en 2018, soit +12%.

Les multiples innovations marketing et commerciales soutenues par la mise en œuvre des nouvelles technologies orientées vers l'extension et l'amélioration de la qualité du réseau ont permis à notre force de vente le recrutement de plus de 900 000 nouveaux clients au cours de l'année 2019.

L'activité mobile continue de renforcer les performances opérationnelles de ONATEL et ressort avec un parc qui dépasse les 8,5 millions de clients à fin décembre 2019, soit une progression de 12% par rapport à 2018.

Le parc du fixe est passé de 76 760 clients en 2018 à 75 291 clients en 2019 tandis que celui de l'internet s'affiche à 14 925 clients en 2018 contre 14 533 clients en 2019. La tendance actuelle du parc fixe et internet est expliquée par la politique d'assainissement du parc engagée pour les fiabiliser.



EXEMPLES D'OFFRES DE 2019

ONATEL
VIVEZ UN WEEKEND
HYPER CONNECTÉ

**4G+
ADVANCED**

SAMEDI 6 AVRIL À 8H
PLACE DE LA NATION

MÉGA CONCERT À 19H AVEC
FLOBY, TINESS, BEBETO, EL PRÉSIDENTE
ROND-POINT DE LA PATTE D'OIE

Leader des télécommunications au Burkina Faso
Certifié ISO 9001 - Version 2015

SOUSCRIPTIONS 3G/4G

Offre permettant d'avoir des forfaits internet pour pouvoir naviguer à toute vitesse grâce au haut débit de la 4G+advanced pouvant aller jusqu'à 150Mbt/s

ONATEL
NANAN SMART

DIRECTEMENT CHEZ VOS REVENDEURS
ET DOUBLEZ VOTRE FORFAIT
AU MÊME TARIF AVEC LA MÊME VALIDITÉ

**15 MIN
+ 15 SMS
+ 15 MO
400F OFFERT**

SUIVEZ-NOUS SUR

Leader des télécommunications au Burkina Faso
Certifié ISO 9001 - Version 2015

SOUSCRIPTIONS PANIERS DE SERVICES

Offres permettant d'avoir un package composé de minutes d'appels, de sms et de méga

ONATEL
VIVEZ LA VRAIE EXPERIENCE 4G+
AVEC LE RESEAU LEADER

**4G+
ADVANCED**

5Go Internet 4G+ OFFERT
**Router 4G+
39 900 F**

5Go Internet 4G+ OFFERT
**Pocket 4G+
29 900 F**

Leader des télécommunications au Burkina Faso
Certifié ISO 9001 - Version 2015



OFFRES LS INTERNET

Offres permettant d'avoir une connexion internet très fiable et stable, avec des débits symétriques et des adresses IP publiques. Les supports utilisés sont le cuivre, le faisceau hertzien, les VSAT et la fibre optique.



OFFRES SVA

Les SVA ou Services à Valeur Ajouté, sont des offres conçues pour la clientèle afin de satisfaire généralement les besoins sociaux de base, d'utilité publique ou de divertissement.



DONNEES FINANCIERES

Le résultat net de ONATEL ressort à 30,10 Milliards de FCFA au 31 décembre 2019.

(En MFCFA)	2018	2019	%
Chiffre d'affaires	159 027	154 061	-3%
Résultat d'exploitation	45 955	45 759	0%
Résultat Financier	-1 476	-4 307	-192%
Résultat Net	31 814	30 086	-5%

Au 31 décembre 2019, le chiffre d'affaires d'ONATEL-SA ressort à 154,1 Mds FCFA.

Le résultat d'exploitation s'établit à 45,8 Mds FCFA, au même niveau que l'année 2018. Cette stabilité s'explique en grande partie par l'effort continu sur les coûts qui a permis d'atténuer l'impact du recul des revenus.

Le résultat des activités ordinaires est en retrait de 7% à 41,5 Mds FCFA du fait essentiellement de l'importance des charges d'amortissements et des charges financières.

Le résultat net ressort à 30,1 Mds FCFA en 2019 contre 31,8 Mds FCFA en 2018, en raison, en grande partie, de l'importance des charges d'intérêts sur emprunts contractés lors du renouvellement des licences.

SYNTHESE DES MASSES DU BILAN AU 31 DECEMBRE 2019

Au 31 décembre 2019, le total du bilan atteint 261,56 Mds FCFA au 31 décembre 2019 contre de 200,27 Mds FCFA en 2018.

Actif (Millions FCFA)	2019	2018	%	Passif (Millions FCFA)	2019	2018	%
Actif Immobilisé	184 959	117 056	58%	Ressources stables	161 475	93 343	73%
Actif Circulant	55 840	65 342	-15%	Passif Circulant	83 046	87 621	-5%
Trésorerie - Actif	20 764	17 871	16%	Trésorerie - Passif	17 039	19 298	-12%
Ecart de conversion actif	0	3	-98%	Ecart de conversion-Passif	3	10	-75%
TOTAL ACTIF	261 564	200 273	31%	TOTAL PASSIF	261 564	200 273	31%



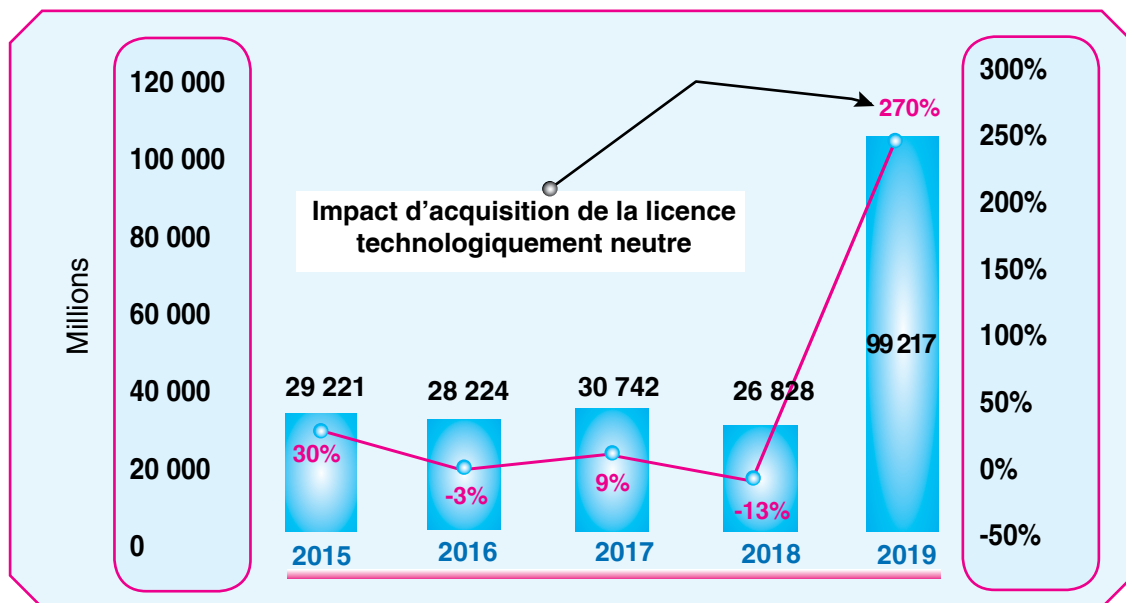
INVESTISSEMENT 2019

En 2019, ONATEL a poursuivi l'effort d'investissement avec plus de 99,2 milliards de FCFA pour continuer à soutenir la croissance de son activité. L'effort d'investissement ainsi consenti a servi à renforcer la capacité des équipements mobile et fixe, améliorer de façon très sensible la qualité de service, élargir le réseau mais également à mieux prendre en charge l'exigence des clients.

Le mardi 26 mars 2019, ONATEL a procédé au renouvellement de sa licence technologiquement neutre relative à l'établissement et à l'exploitation des réseaux et services de communications électroniques au Burkina Faso. Cette licence d'un coût global de 80 milliards FCFA intégralement acquitté dès son lancement et pour une durée de 18 ans (15 ans à compter du 21/06/2020 plus 2 années supplémentaires), permet l'exploitation de tout réseau y compris la 4G.

Millions FCFA

Années	2014	2015	2016	2017	2018	2019
Investissements	22 551	29 221	28 224	30 742	26 828	99 217
Investissements	17%	30%	-3%	9%	-13%	270%



ONATEL

PAYEZ VOS IMPÔTS ET TAXES
EN TOUTE SÉCURITÉ AVEC MOBICASH
COMPOSEZ *555*4*4#



- CONSULTER LA LISTE DES IMPÔTS À PAYER
- PAYER UN IMPÔT TOTALEMENT OU PARTIELLEMENT
- MEMORISER ET/OU SUPPRIMER NUMERO IFU

Mobicash

EVOLUTION BILANTIELLE

Au 31 décembre 2019, le bilan de ONATEL-SA s'établit à 261 564 millions FCFA en hausse de 31% par rapport à 2018.

Actif(Montant en millions FCFA)	Exercice AU 31 12 2019			2018	%
	Brut	Amort./Prov.	Net		
IMMOBILISATIONS INCORPORELLES	125 416	44 872	80 544	6 114	1217%
Frais de recherche et de développemnt			0		0%
Brevets, licences, logiciels et droits similaires	125 416	44 872	80 544	6 114	1217%
IMMOBILISATIONS CORPORELLES	490 745	386 638	104 106	110 636	-6%
Terrains	6 141		6 141	5 494	12%
Bâtiments	14 774	9 654	5 120	4 550	13%
Aménagements, agencements et installations	448 021	358 810	89 211	95 613	-7%
Matériel, mobilier et actifs biologiques	12 975	11 642	1 333	2 149	-38%
Matériel de transport	7 307	6 533	774	452	71%
Avances et acomptes versés sur immo.	1 527		1 527	2 378	-36%
Titres de participation	2 073	2 015	59	59	0%
Autres immobilisations financières	250		250	248	1%
TOTAL ACTIF IMMOBILISE	618 484	433 525	184 959	117 056	58%
STOCKS ET ENCOURS	3 068	1 016	2 052	1 929	6%
Créances et emplois assimilés	77 382	23 594	53 788	63 413	-15%
Fournisseurs avances versées			0		-
Clients	26 765	17 761	9 003	8 671	4%
Autres créances	50 617	5 833	44 784	54 741	-18%
TOTAL ACTIF CIRCULANT	80 450	24 610	55 840	65 342	-15%
Titres de placement	14		14	14	0%
Valeurs à encaisser					
Banques, chèques postaux, caisse et assimilés	21 215	465	20 751	17 858	16%
TOTAL TRESORERIE ACTIF	21 229	465	20 764	17 871	16%
Ecart de conversion actif	0		0	3	
TOTAL GENERAL	720 163	458 600	261 564	200 273	31%

• Actif immobilisé :

L'actif immobilisé progresse de 58% sous l'impact de la hausse des immobilisations incorporelles tandis que les immobilisations corporelles ont baissé de 6%.

La hausse des immobilisations incorporelles est expliquée par le coût de la licence technologiquement neutre qui se chiffre à 80 milliards de FCFA.

La baisse des immobilisations corporelles est expliquée essentiellement par l'augmentation des dotations aux amortissements (+7% pour les Aménagements, agencements et installations et +6% pour le matériel et mobilier de bureau). Cette tendance a été atténuée par la hausse constatée sur les terrains (+12%) et bâtiments (13%).

Le matériel automobile s'établit à 0,7 milliard de FCFA en 2019 contre 0,4 milliard de FCFA en 2018, soit une hausse de 71% du fait des nouvelles acquisitions pour faire face au besoin roulant de ONATEL.

Les valeurs nettes des avances et acomptes sur immobilisations ressortent à -36% tandis que celle des titres de participations reste au 31 décembre 2019 au même niveau de 2018.

- **Actif circulant : -15% par rapport à 2018**

L'actif circulant est de 55,8 milliards de FCFA, en baisse de 15% par rapport à 2018. Cette baisse s'explique principalement par l'effort de recouvrement des créances saines et par une partie des créances devenues irrécouvrables.

- **Trésorerie -Actif :**

Les disponibilités sont en hausses de 16% au regard de la bonne dynamique amorcée de l'activité MOBICASH qui continue de générer des flux de trésorerie.

Passif(Montant en millions FCFA)	2019	2018	%
Capital	34 000	34 000	0%
Primes , Réserves et report	6 803	6 802	0%
Primes liées au capital social	2	2	0%
Réserves indisponibles	6 800	6 800	0%
Report à nouveau	1		
Résultat net de l'exercice (bénéfice + ou perte -)	30 086	31 814	-5%
Subventions d'investissement			-
TOTAL CAPITAUX PROPRES ET RESSOURCES ASSIMILEES	70 889	72 616	-2%
Emprunts et dettes financières diverses	82 543	10 555	
Dettes de location acquisition			
Provisions pour risques et charges	8 043	10 172	-21%
TOTAL DETTES FINANCIERES ET RESSOURCES ASSIMILEES	90 586	20 727	337%
TOTAL RESSOURCES STABLES	161 475	93 343	73%
Dettes circulantes HAO	754	1 499	-50%
Clients, avances reçues	9 095	5 634	61%
Fournisseurs d'exploitation	29 006	29 128	0%
Dettes fiscales et sociales	21 830	22 460	-3%
Autres dettes	22 361	26 542	-16%
Provisions pour risques à court terme	0	2 358	-100%
TOTAL PASSIF CIRCULANT	83 046	87 621	-5%
Banques, crédits d'escompte			
Banques, établissements financiers et crédits de trésorerie	17 039	19 298	-12%
TOTAL TRESORERIE PASSIF	17 039	19 298	-12%
Écarts de conversion-Passif	3	10	-75%
TOTAL GENERAL	261 564	200 273	31%

- La baisse du résultat net de l'exercice explique le repli des capitaux propres de 2% ;
- Le montant des dettes financières et ressources assimilées est multiplié par 4 en 2019 suite aux emprunts contractés pour le financement de la licence ;
- Les dettes du passif circulant baissent de 5% par rapport à 2018, en raison principalement du paiement des dettes des opérateurs internationaux et à la clôture du contrôle fiscal et ARCEP ;
- La trésorerie-passif baisse de 12% suite aux remboursements des crédits spot contractés pour faire face aux engagements à court terme.

ONATEL

SERVICES FOOT

RESTEZ INFORMÉS SUR L'ACTUALITÉ FOOT
TOUT EN GAGNANT DES MO ET DES SMS

ENVOYEZ AU 3522 LE NOM DE VOTRE ÉQUIPE,
AVANT LE DÉBUT DE CHAQUE MATCH
ET GAGNEZ 10 SMS ET 5 MO
À CHAQUE BUT MARQUÉ

SUIVEZ-NOUS SUR



La BRVM peine à trouver une dynamique positive de ses principaux indices depuis plus de trois années consécutives!

A la clôture de cette année 2019, la performance des principaux indices du marché s'est encore amoindrie sous l'égide du peu d'attractivité de la majeure partie des titres de la cote qui affecte les échanges volumes et valeurs de l'année.

L'indice BRVM Composite s'est alors affiché au 31 décembre 2019 à 159,24 points contre 172,24 points à la même période de 2018, soit une baisse de 7,55%.

Le BRVM 10 a clôturé l'année 2019 en baisse de 3,40% à 149,11 points contre 154,36 points au 31 décembre 2018.

L'indice sectoriel du titre ONATEL (secteur des services publics) est quasiment stable au 31 décembre 2019 à 495,38 points contre 495,34 points en 2018.

La capitalisation boursière du marché des actions en 2019 a reculé de 2,14% par rapport à 2018 pour s'établir à 4 740,60 milliards de FCFA contre 4 844,51 milliards de FCFA en 2018.

En 2019, le titre ONATEL BF clôture l'année à 2 705 FCFA avec une capitalisation boursière de

183,94 milliards de FCFA de l'ensemble des titres ONATEL. Le volume des transactions a diminué de 49% à 878 490 titres hors impact des 3 400 000 titres cédés à ITISSALAT AL MAGHRIB SA (Maroc Telecom) par l'ÉTAT DU BURKINA FASO en 2018. La valeur de l'ensemble des titres ONATEL BF échangés en 2019 s'élève à 3,2 milliards de FCFA en baisse de 74% sans la valeur des 3 400 000 cédés à ITISSALAT AL MAGHRIB SA.

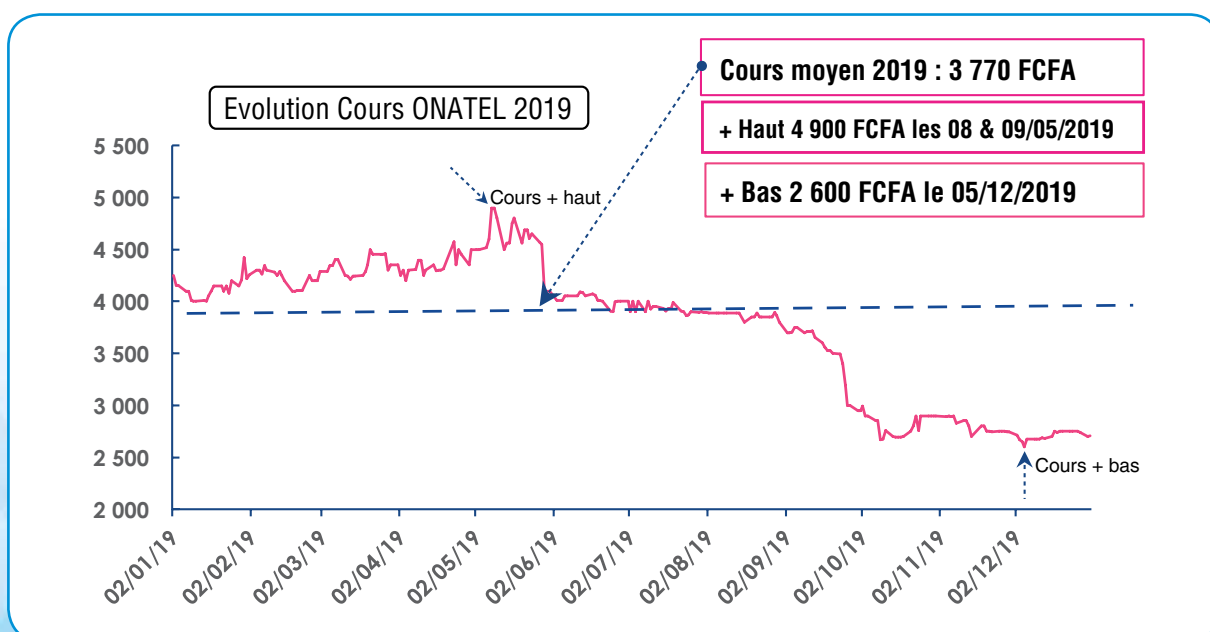
Le cours moyen de l'action ONATEL BF pour les 249 séances de bourse de l'année 2019 a baissé de 6% et ressort à 3 770 FCFA.

La plus forte hausse du cours a été enregistrée les 08 et 09/05/2019 à 4 900 FCFA tandis que celui de la forte baisse a été atteint le 05/12/2019 à 2 600 FCFA.

Pour les quatre révisions annuelles des TOP 10 de l'indice BRVM, le titre ONATEL est resté dans le TOP 5 depuis plus de cinq années consécutives et ce qui le classe parmi les valeurs refuges du marché.

Au terme de la revue financière de notre exercice 2018, West Africa Rating Agency (WARA), affirme sur son échelle régionale, la note de ONATEL-SA à « BBB » avec la perspective « stable ». Cette notation en grade d'investissement permet toujours à ONATEL d'émettre sur le marché sans garantie.

COURBE D'EVOLUTION DU TITRE ONATEL EN 2019



PERSPECTIVES DE DEVELOPPEMENT EN 2020

Pour consolider davantage la productivité de ONATEL, nous nous sommes engagés encore sur de nouveaux objectifs ambitieux pour l'année 2020 qui s'articulent principalement autour:

- de l'enrichissement et la diversification des offres pour une meilleure prise en compte des besoins spécifiques des clients;
- de la consolidation des positions commerciales et la poursuite du déploiement de la couverture 3G et 4G;
- de la mise en place d'une politique tarifaire adaptée aux besoins des clients ;
- du développement du très haut débit à travers la modernisation et la densification des réseaux;
- de la dynamisation du recrutement des clients ;
- du développement de mobicash ;
- de la poursuite des investissements et l'acquisition d'équipements de dernières générations ;
- de l'amélioration continue de la qualité de service ;
- de la poursuite de la politique d'optimisation des coûts.

ONATEL
VIVEZ LA VRAIE EXPERIENCE 4G+
AVEC LE RESEAU LEADER

4G+
ADVANCED

5Go Internet 4G+ OFFERT
Router 4G+
39 900 F CFA TTC

5Go Internet 4G+ OFFERT
Pocket 4G+
29 900 F CFA TTC

Leader des télécommunications au Burkina Faso
Certifié ISO 9001 - Version 2015

ONATEL

**PASSEZ À LA VITESSE
DE LA FIBRE OPTIQUE**

AVEC ONATEL

*selon la disponibilité du réseau



ONATEL
FIBRE OPTIQUE

**LA SOLUTION FTTH
DE ONATEL**



RAPIDE



PUISSANTE



SÉCURISÉE

Leader des télécommunications au Burkina Faso
Certifié ISO - Version 2015



PROJET DE RESOLUTIONS DE L'ASSEMBLEE GENERALE ORDINAIRE DE 2020

1^{ère} résolution :

Approbation des rapports et des états financiers annuels de l'exercice clos au 31 décembre 2019

L'Assemblée Générale, statuant aux conditions de quorum et de majorité requises pour les Assemblées Générales Ordinaires, connaissance prise :

- du rapport du Conseil d'Administration relatif à la gestion de la société ONATEL-SA pendant l'exercice clos au 31 décembre 2019 ;
- du rapport des Commissaires aux Comptes relatif à l'exécution de leur mission au cours de cet exercice,

approuve les comptes dudit exercice, tels qu'ils ont été présentés, ainsi que les opérations traduites dans ces comptes et résumées dans ces rapports, se soldant par un bénéfice net de 30 085 907 977 FCFA.

L'Assemblée Générale décide, en conséquence, de donner quitus aux membres du Conseil d'Administration et aux Commissaires aux Comptes pour l'exécution de leurs mandats au titre de l'exercice clos au 31 décembre 2019.

ONATEL
FORFAIT
2Go
2000 Fcfa*
*146*2002#
Validité du forfait BONUS : 10 jours
SUIVEZ-NOUS SUR [Facebook] [Twitter] [Instagram] [LinkedIn] ONATEL

ONATEL
PROMO FORFAITS
10Go
9500 Fcfa*
*146*9500#
Validité du forfait : 30 jours
4G+ ADVANCED
SUIVEZ-NOUS SUR [Facebook] [Twitter] [Instagram] [LinkedIn] ONATEL

2^{ème} résolution :

Approbation des conventions visées par le rapport spécial des Commissaires aux Comptes

L'Assemblée Générale, statuant aux conditions de quorum et de majorité requises pour les Assemblées Générales Ordinaires, Connaissance prise du rapport spécial des Commissaires aux Comptes sur les conventions visées aux articles 438 et suivants de l'Acte Uniforme relatif au droit des Sociétés Commerciales et du Groupement d'Intérêt Economique, approuve l'ensemble des opérations et conventions visées dans ce rapport.

3^{ème} résolution :

Affectation du résultat de l'exercice clos au 31 décembre 2019

L'Assemblée Générale, statuant aux conditions de quorum et de majorité requises pour les Assemblées Générales Ordinaires, constate que l'exercice clos au 31 décembre 2019 dégage un résultat net bénéficiaire de 30 085 907 977 FCFA.

Compte tenu du report à nouveau bénéficiaire pour un montant de 1 180 308 FCFA et de l'existence de primes liées au capital distribuables pour un montant de 1 966 210 FCFA, le Conseil d'Administration propose de distribuer des dividendes à hauteur de 30 088 640 000 FCFA. La proposition de distribution des dividendes se présente comme suit :

- Résultat net : 30 085 907 977 FCFA
- Report à nouveau (bénéfice) : 1 180 308 FCFA
- Réserves légales (10%) : 0 FCFA (limite de 20% du capital social atteinte)
- Primes liées au capital avant affectation : 1 966 210 FCFA
- Bénéfice net distribuable de l'exercice : 30 089 054 495 FCFA
- Affectation aux Dividendes : 30 088 640 000 FCFA
- Primes liées au capital après affectation : 414 495 FCFA

L'Assemblée Générale approuve l'affectation proposée par le Conseil d'Administration et décide de distribuer un dividende de 30 088 640 000 FCFA à raison de 442,48 FCFA pour chacune des 68 000 000 actions composant le capital social et ayant droit du fait de leur date de jouissance. Ce dividende sera mis en paiement à partir du 1er juin 2020.

Conformément aux dispositions du nouveau Code des impôts, les dividendes seront assujettis à l'Impôt sur le Revenu des capitaux mobiliers (IRCM) au taux de 12,5%.

Le dividende par action net de l'IRCM ressort donc à 387,17 FCFA.

4^{ème} résolution :

Ratification de la cooptation de Monsieur Karim NIGNAN en qualité d'Administrateur

L'Assemblée Générale, statuant aux conditions de quorum et de majorité requises pour les Assemblées Générales Ordinaires, décide de ratifier la cooptation de Monsieur Karim NIGNAN, en qualité d'Administrateur, en remplacement de Madame Léa ZAGRE/RIMTOUMDA, pour la durée restante de son mandat, soit jusqu'à l'issue de l'Assemblée Générale appelée à statuer sur les comptes de l'exercice clos au 31 décembre 2021.



5^{ème} résolution :

Pouvoirs pour l'accomplissement des formalités légales

L'Assemblée Générale, statuant aux conditions de quorum et de majorité requises pour les Assemblées Générales Ordinaires, confère tous pouvoirs au porteur d'un extrait ou d'une copie du procès-verbal de la présente Assemblée à l'effet d'accomplir toutes les formalités prévues par la loi.

ONATEL

LE KIOSQUE ONATEL

TOUTES LES INFOS UTILES À PORTÉE DE MAIN !

ABONNEMENT
*336#

CONSULTATION
*200#4#



PMU

Pronostics
Résultats et gains

HOROSCOPE

Vos 12 signes
astrologiques

SANTÉ

Pharmacies de garde
Hôpitaux
Cliniques

RELIGION

Religion chrétienne
Religion musulmane

POEMES

Poèmes d'amour
Voeux
Pour consulter, envoi P au 3361

URGENCES ET NUMEROS UTILES

Consultation : 25F
Abonnement : 25F/jour, 100F/semaine, 400F/mois



**OFFICE NATIONAL DES TELECOMMUNICATIONS AU BURKINA FASO
(ONATEL-SA)
Société Anonyme avec Conseil d'Administration au capital de 34 000 000 000 FCFA
01 BP 10 000 Ouagadougou 01**

**RAPPORT GENERAL DES COMMISSAIRES AUX COMPTES
A L'ASSEMBLEE GENERALE ORDINAIRE DES ACTIONNAIRES
EXERCICE CLOS LE 31 DECMEBRE 2019**

Mesdames, Messieurs,

En exécution de la mission de commissaire aux comptes qui nous a été confiée par votre Assemblée Générale, nous vous présentons notre rapport relatif à l'exercice clos le 31 décembre 2019, sur :

- Le contrôle des comptes annuels de ONATEL-SA ;
- Les vérifications spécifiques et les informations prévues par la loi.

Les états financiers de ONATEL-SA de l'exercice clos le 31 décembre 2019, arrêtés par le Conseil d'Administration du 06 février 2020, se caractérisent notamment par les chiffres clés ci-après :

(En Millions de FCFA)

Libellé	31/12/2019	31/12/2018
Total bilan	261 564	200 273
Capitaux propres	70 889	72 616
Chiffre d'affaires	154 061	159 027
Résultat net	30 086	31 814

Ces états financiers ont été établis comme l'exercice précédent en application des règles et méthodes édictées par le Système comptable OHADA (SYSCOHADA).

Opinion sur les comptes annuels

Les comptes annuels de ONATEL-SA ont été arrêtés le 06 février 2020 sous la responsabilité du Conseil d'Administration de votre société et il nous appartient sur la base de notre audit d'exprimer une opinion sur ces comptes.

Nous avons procédé au contrôle des comptes annuels en effectuant les diligences que nous avons estimé nécessaires selon les normes de la profession.

Ces normes requièrent la mise en œuvre de diligences permettant d'obtenir une assurance raisonnable que les états financiers ne comportent pas d'anomalies significatives.

Un audit consiste à examiner, par sondages les éléments probants justifiant les données contenues dans les comptes. Il consiste également à apprécier les principes comptables suivis et les estimations significatives retenues pour l'arrêté des comptes et à apprécier la présentation d'ensemble des états financiers.

Nous estimons que nos contrôles fournissent une base raisonnable à la formulation de notre opinion.

Compte tenu des diligences que nous avons effectuées selon les normes de la profession, nous certifions que les comptes annuels et états financiers de l'Office National des Télécommunications (ONATEL-SA) arrêtés au 31 décembre 2019, sont réguliers et sincères et donnent une image fidèle, pour tous leurs aspects significatifs, du résultat des opérations de l'exercice écoulé, ainsi que de la situation financière et du patrimoine de la société à la fin de cet exercice, conformément au SYSCOHADA.

Vérifications et informations spécifiques

Nous avons également procédé aux vérifications spécifiques prévues par l'article 713 de l'Acte uniforme OHADA révisé du 30 janvier 2014 relatif au droit des sociétés commerciales et du GIE.

Nous n'avons pas d'observations à formuler sur la sincérité et la concordance avec les comptes annuels des informations données dans le rapport de gestion du Conseil d'administration et dans les documents adressés aux actionnaires sur la situation financière et les comptes annuels de l'Office National des Télécommunications (ONATEL-SA).

Fait à Ouagadougou, le 28 Février 2020

Les Commissaires aux Comptes

SOFIDEC-AC SARL



Oumarou Gilbert SINARE

**Associé gérant
Expert-comptable**

inscrit au Tableau de l'Ordre National des Experts
Comptables et Comptables Agréés du Burkina Faso

SECCAPI - SARL



Samuel SAWADOGO

**Associé Gérant
Expert-Comptable Diplômé**

inscrit au Tableau de l'Ordre National des Experts
Comptables et Comptables Agréés du Burkina Faso

BILAN-ACTIF

REF	ACTIF	NOTES	EXERCICE 2019			EXERCICE 2018
			Broj	Amortissements dépréciations	Net	
AD	IMMOBILISATIONS INCORPORELLES		125 415 737 915	44 871 941 570	80 543 796 345	6 114 208 072
AE	Frais de développement et de prospection					
AF	Brevets, licences, logiciels et droits similaires		125 415 737 915	44 871 941 570	80 543 796 345	6 114 208 072
AG	Fonds commercial et droit au bail					
AH	Autres immobilisations incorporelles					
AI	IMMOBILISATIONS CORPORELLES		490 744 764 804	386 638 348 919	104 106 415 885	110 635 558 971
AJ	Terrains dont Placement en Net(2881-2928p)	6 141 391 343		6 141 391 343	5 493 713 278
AK	Bâtiments dont Placement en Net (2315 + 2325-2831p- 2832p)	14 774 104 321	9 654 002 218	5 120 102 103	4 549 581 223
AL	Aménagements, agencements et installations		448 020 899 912	358 809 624 917	89 211 274 995	95 613 204 877
AM	Matériel, mobilier et actifs biologiques		12 974 719 594	11 641 765 455	1 332 954 139	2 148 985 719
AN	Matériel de transport		7 306 835 618	6 532 956 329	773 879 289	451 664 717
AP	AVANCES ET ACOMPTES VERSES SUR IMMOBILISATIONS		1 526 814 016		1 526 814 016	2 378 409 157
AQ	IMMOBILISATIONS FINANCIERES		2 323 814 490	2 014 944 202	308 870 288	306 514 860
AR	Titres de participation		2 073 444 202	2 014 944 202	58 500 000	58 500 000
AS	Autres immobilisations financières		250 370 288		250 370 288	248 014 860
AZ	TOTAL ACTIF IMMOBILISE		618 484 917 209	433 525 234 691	184 959 082 518	117 056 281 903
BA	ACTIF CIRCULANT HAQ					
BB	STOCKS ET ENCOURS		3 068 264 918	1 015 779 729	2 052 485 189	1 929 073 023
BG	CREANCES ET EMPLOIS ASSIMILES					
BH	Fournisseurs avances versées					
BI	Clients		26 764 775 482	17 761 301 857	9 003 473 625	8 671 397 283
BJ	Autres créances		51 081 691 259	6 297 523 139	44 784 168 120	54 741 232 572
BK	TOTAL ACTIF CIRCULANT		80 914 731 659	25 074 604 725	55 840 126 934	65 341 702 878
BQ	Titres de placement		13 529 719		13 529 719	13 529 719
BR	Valeurs à encaisser		0	0	0	
BS	Banques, chèques postaux, caisse et assimilés		20 750 810 965	0	20 750 810 965	17 857 603 554
BT	TOTAL TRESORERIE ACTIF		20 764 340 684	0	20 764 340 684	17 871 133 273
BU	Ecart de conversion-Actif		65 345		65 345	3 399 014
BZ	TOTAL GENERAL		720 163 454 897	458 599 839 416	261 563 615 481	200 272 517 068



SOCIETE D'EXPERTISE COMPTABLE
SECCAPI SARL
 Sis Ouaga 2000, Zone B
 (300m de l'agence Coris Bank route de Pô)
 Sect. 54 - 01 BP 4908 Ouaga 01
 Tel: 25 37 55 06/07 - info@seccapi.info
 www.seccapi.info

BILAN-PASSIF

	PASSIF	EXERCICE 2019	EXERCICE 2018
CA	Capital	34 000 000 000	34 000 000 000
CB	Apporteurs capital non appelé (-)		
CD	Primes liées au capital social	1 966 210	1 966 210
CE	Ecart de réévaluation		
CF	Réserves indisponibles	6 800 000 000	6 800 000 000
CG	Réserves libres	0	
CH	Report à nouveau (+ ou -)	1 180 308	
CJ	Résultat net de l'exercice (bénéfice + ou perte -)	30 085 907 977	31 814 300 308
CL	Subventions d'investissement		
CM	Provisions réglementées		
CP	TOTAL CAPITAUX PROPRES ET RESSOURCES ASSIMILEES	70 889 054 495	72 616 266 518
DA	Emprunts et dettes financières diverses	82 542 876 115	10 555 271 078
DB	Dettes de location acquisition		
DC	Provisions pour risques et charges	8 043 335 621	10 171 638 441
DD	TOTAL DETTES FINANCIERES ET RESSOURCES ASSIMILEES	90 586 211 736	20 726 909 519
DF	TOTAL RESSOURCES STABLES	161 475 266 231	93 343 176 037
DH	Dettes circulantes BAO	754 124 831	1 498 871 709
DI	Clients, avances reçues	9 095 312 963	5 634 099 890
DJ	Fournisseurs d'exploitation	29 005 995 787	29 128 107 715
DK	Dettes fiscales et sociales	21 829 915 879	22 459 597 916
DM	Autres dettes	22 360 949 861	26 542 042 289
DN	Provisions pour risques à court terme	65 345	2 358 113 114
DP	TOTAL PASSIF CIRCULANT	83 046 364 666	87 620 832 633
DQ	Banques, crédits d'escompte		
DR	Banques, établissements financiers et crédits de trésorerie	17 039 428 446	19 298 249 611
DT	TOTAL TRESORERIE PASSIF	17 039 428 446	19 298 249 611
DY	Ecart de conversion-Passif	2 556 138	10 258 787
DZ	TOTAL GENERAL	261 563 615 481	200 272 517 068

SOCIETE D'EXPERTISE COMPTABLE
SECCAPI SARL
S/N Ouaga 2000 - Zone B
1300 Agence Com Bank route de Pô)
S/N Ouaga - 01 BP 4908 Ouaga 01
Tél : 27 55 06/07 - info@seccapi.info
www.seccapi.info



COMPTES DE RESULTAT

REF	LIBELLES		Exercice 2019		Exercice 2018	
TA	Ventes de marchandises	A	+	1 212 924 482	599 846 936	
RA	Achats de marchandises		-	326 891 039	158 819 786	
RB	Variation de stocks de marchandises		-/+	-97 086 816	-3 938 156	
XA	MARGE COMMERCIALE (Somme TA à RB)			983 120 259	444 965 306	
TB	Ventes de produits fabriqués	B	+			
TC	Travaux, services vendus	C	+	146 654 186 559	152 485 442 556	
TD	Produits accessoires	D	+	6 194 332 656	5 942 099 700	
XB	CHIFFRE D'AFFAIRES (A + B + C + D)			154 061 443 697	159 027 389 192	
TE	Production stockée (ou déstockage)		+			
TF	Production immobilisée		+	259 229 968	206 563 082	
TG	Subventions d'exploitation		+			
TH	Autres produits		+	15 085 984 224	4 224 542 695	
TI	Transferts de charges d'exploitation		+	2 294 638 539	1 355 985 315	
RC	Achats de matières premières et fournitures liées		-	2 167 856 671	1 579 445 733	
RD	Variation de stocks de matières premières et fournitures liées		-/+	145 675 204	-151 022 910	
RE	Autres achats		-	19 634 667 916	22 553 996 207	
RF	Variation de stocks d'autres approvisionnements		-/+	-1 789 033	-3 665 381	
RG	Transports		-	202 390 368	193 987 843	
RH	Services extérieurs		-	30 948 054 455	31 547 600 585	
RI	Impôts et taxes		-	8 223 286 290	7 716 492 674	
RJ	Autres charges		-	12 208 988 444	3 806 737 132	
XC	VALEUR AJOUTEE (XB+RA+RB) + (somme TE à RJ)			97 942 361 890	97 416 026 771	
RK	Charges de personnel		-	19 540 280 163	19 570 974 046	
XD	EXCEDENT BRUT D'EXPLOITATION (XC+RK)			78 402 081 727	77 845 052 725	
TJ	Reprises d'amortissements, de provisions et dépréciations		+	211 711 844	1 311 463 984	
RL	Dotations aux amortissements, aux provisions et dépréciations		-	32 854 526 343	33 201 492 181	
XE	RESULTAT D'EXPLOITATION (XD+TJ+ RL)			45 759 267 228	45 955 024 528	
TK	Revenus financiers et assimilés		+	834 555 030	128 743 323	
TL	Reprises de provisions et dépréciations financières		+			
TM	Transferts de charges financières		+			
RM	Frais financiers et charges assimilés		-	5 141 586 781	1 605 016 893	
RN	Dotations aux provisions et aux dépréciations financières		-			
XF	RESULTAT FINANCIER (somme TK à RN)			-4 307 031 751	-1 476 273 570	
XG	RESULTAT DES ACTIVITES ORDINAIRES (XE+XF)			41 452 235 477	44 478 750 958	
TN	Produits des cessions d'immobilisations		+	0	1 004 000 000	
TO	Autres Produits HAO		+			
RO	Valeurs comptables des cessions d'immobilisations		-	0	452 994 000	
RP	Autres Charges HAO		-			
XH	(somme TN à RP)			0	551 006 000	
RQ	Participation des travailleurs		-			
RS	Impôts sur le résultat		-	11 366 327 500	13 215 456 650	
XI	RESULTAT NET (XG+XH+RQ+RS)			30 085 907 977	31 814 300 308	



TABLEAU DE FLUX DE TRESORERIE

Réf.	LIBELLES	Note	Exercice 2019	Exercice 2018
ZA	Trésorerie nette au 1er janvier (Trésorerie actif N-1 - Trésorerie passif N-1)	A	-1 427 116 338	2 032 638 542
	Flux de trésorerie provenant des activités opérationnelles			
FA	Capacité d'Autofinancement Globale (CAFG)		62 728 722 476	63 153 322 505
FB	- Variation de l'actif circulant (HAO) (1)			
FC	- Variation des stocks		-123 412 166	-226 946 162
FD	- variation des créances		6 171 189 166	-4 177 608 618
FE	+ Variation du passif circulant (1)		-3 837 423 738	7 703 112 749
	variation du br net aux activités opérationnelles (FB+FC+FD+FE):.....		2 210 353 262	3 298 557 969
ZB	Flux de trésorerie provenant des activités opérationnelles (somme FA à FE)	B	64 939 075 738	66 451 880 474
	flux de trésorerie provenant des activités d'investissements			
FF	incorporelles - Décaissement lié aux acquisitions d'immobilisations		-80 727 713 213	-1 032 276 794
FG	corporelles - Décaissement lié aux acquisitions d'immobilisations		-20 083 058 699	-30 889 888 705
FH	financières + Encaissement lié aux cessions d'immobilisations incorporelles		-907 153 925	-6 850 000
FI	et corporelles		0	1 004 000 000
FJ	+ Encaissement lié aux cessions d'immobilisations financières		1 756 393 638	5 120 000
ZC	flux de trésorerie provenant des activités d'investissements (somme FF à FJ)	C	-99 961 532 199	-30 919 895 499
	flux de trésorerie provenant du financement par les capitaux propres			
FK	+ Augmentations de capital par apport nouveau			
FL	+ Subvention d'investissement reçues			
FM	- Prélèvement sur capital			
FN	- Dividendes versés		-31 813 120 000	-28 284 600 000
FD	Flux de trésorerie provenant des capitaux propres (sommés FK à FN)	D	-31 813 120 000	-28 284 600 000
	Flux de trésorerie provenant du financement par les capitaux			
FO	+ Emprunts		76 297 940 794	112 778 334
FP	+ Autres dettes financières			
FQ	- Remboursements des emprunts et autres dettes financières		-4 310 335 757	-10 819 918 189
ZE	flux de trésorerie provenant des capitaux étrangers (sommés FO à FQ)	E	71 987 605 037	-10 707 139 855
ZF	Flux de trésorerie provenant des activités de financement (D+E)	F	40 174 485 037	-38 991 739 855
ZG	VARIATION DE LA TRESORERIE NETTE DE LA PERIODE (B+C+F)	G	5 152 028 576	-3 459 754 880
ZH	Trésorerie nette au 31 Décembre (G + A) Contrôle : (Trésorerie actif N - Trésorerie passif N)		3 724 912 238	-1 427 116 338



**OFFICE NATIONAL DES TELECOMMUNICATIONS AU BURKINA FASO
(ONATEL-SA)
Société Anonyme avec Conseil d'Administration au capital de 34 000 000 000 FCFA
01 BP 10 000 Ouagadougou 01**

**RAPPORT SPECIAL DES COMMISSAIRES AUX COMPTES
A L'ASSEMBLEE GENERALE ORDINAIRE DES ACTIONNAIRES
EXERCICE CLOS LE 31 DECEMBRE 2019**

Mesdames, Messieurs,

Conformément aux dispositions des articles 438 et suivants de l'Acte uniforme de l'OHADA relatif au droit des sociétés commerciales et du GIE, toute convention intervenue entre la société et l'un de ses administrateurs, soit directement ou indirectement, soit par société ou par personne interposée, doit être soumise à l'autorisation préalable du Conseil d'Administration qui en avise le Commissaire aux Comptes.

En application des dispositions ci-dessus visées, nous portons à votre connaissance les conventions suivantes :

I. Convention conclue au cours de l'exercice sous revue

Contrat de bail entre l'ONATEL et le Ministère des Infrastructures, du Désenclavement et des Transports

Nature de la convention	Location du bâtiment de l'ONATEL situé à la Rotonde par le Ministère des Infrastructures, du Désenclavement et des Transports.
Administrateur intéressé	Etat du Burkina Faso
Date de prise d'effet	1 ^{er} janvier 2014
Rémunérations	Le loyer est fixé à un montant 1 300 000 F CFA par mois
Effets produits durant l'exercice	Le montant global porté en produits par ONATEL au titre de l'exécution du contrat durant l'exercice 2019, s'élève à 93 600 000 FCFA.

II. Conventions conclues au cours d'exercices antérieurs et dont l'exécution s'est poursuivie durant l'exercice sous revue

Contrat d'engagement de services du 20 septembre 2007 entre ONATEL-SA et la Société MAROC TELECOM

Nature de la convention	Assistance technique de MAROC TELECOM au profit de ONATEL-SA
Périmètre des prestations fournies par Maroc Telecom	Les prestations apportées à ONATEL-SA par MAROC TELECOM faisant l'objet du Contrat, porteront sur les domaines suivants: <ul style="list-style-type: none"> ✓ la stratégie et le développement ✓ l'organisation ✓ les réseaux fixes et mobiles ✓ le commercial et le marketing ✓ les finances ✓ les achats ✓ les ressources humaines ✓ les systèmes d'information ✓ les interconnexions et les engagements réglementaires de ONATEL-SA
Administrateur intéressé	M. Youness GUIDA
Durée	Le contrat est conclu pour une durée initiale de trois ans et se renouvellera par tacite reconduction pour des périodes successives d'un an chacune, sauf dénonciation faite par les parties
Date de prise d'effet	20 septembre 2007
Rémunérations	<p>Article 6.1.1 - Interventions ponctuelles de personnels : L'intervention de personnels de MAROC TELECOM au titre de la fourniture des prestations, sera facturée à ONATEL-SA conformément au schéma tarifaire ci-après :</p> <ul style="list-style-type: none"> - Manager de projet, Directeurs et Chefs de divisions : 535 Euros HT/jour - Experts et Techniciens, Chefs de services et Cadres : 350 Euros HT/jour <p>Cette facturation étant complétée de tous frais annexes dûment justifiés.</p> <p>Article 6.1.2 - Personnel Expatrié : ONATEL-SA prendra à sa charge l'intégralité des coûts liés à l'expatriation de personnels au sens de l'article 2.2 du contrat et remboursera à MAROC TELECOM, à l'identique, l'ensemble des coûts que MAROC TELECOM serait conduite à supporter du fait de l'expatriation de ces personnels.</p> <p>Article 6.1.3 - Prestations et fournitures par des tiers : En sus des facturations établies au titre des articles 6.1.1 et 6.1.2 ci-dessus, ONATEL-SA remboursera à MAROC TELECOM, sur justificatifs, les dépenses payées par MAROC TELECOM à des tiers à l'occasion de l'exécution et pour les besoins des prestations, sous réserve que lesdites dépenses soient préalablement acceptées par ONATEL-SA, majorées d'un montant de 10% au titre des frais de gestion de MAROC TELECOM.</p>
Modalités de facturation	Les sommes dues par ONATEL-SA à MAROC TELECOM au titre du Contrat donneront lieu à l'établissement d'une facture trimestrielle émise pour chaque trimestre échu, le 15 du mois suivant. Cette facture sera accompagnée des détails des montants réclamés et des prestations réalisées.
Effets produits durant l'exercice	Le montant global porté en charges par ONATEL-SA au titre de l'exécution du contrat durant l'exercice 2019, s'élève à 979 969 247 FCFA

Fait à Ouagadougou, le 28 Février 2020

Les Commissaires aux Comptes

SOFIDEC-AC SARL



Oumarou Gilbert SINARE

Associé gérant

Expert-comptable

inscrit au Tableau de l'Ordre National des Experts
Comptables et Comptables Agréés du Burkina Faso

SECCAPI - SARL



Samuel SAWADOGO

Associé Gérant

Expert-Comptable Diplômé

inscrit au Tableau de l'Ordre National des Experts
Comptables et Comptables Agréés du Burkina Faso

ABREVIATIONS ET SIGLES

ARCEP	Autorité de Régulation des Communications Electroniques et des Postes
A2P	Application to person
BF	Besoin de Financement
BP	Boîte Postale
BPI	Bande Passante Internet
BRVM	Bourse Régionale des Valeurs Mobilières
CA	Chiffre d'affaires
CAFG	Capacité d'Autofinancement Globale
CES	Contrat d'Engagement de Services
EBE	Excédent Brut d'Exploitation
FCFA	Franc de la Communauté Financière Africaine
FESPACO	Festival panafricain du cinéma et de la télévision de Ouagadougou
FH SDH	Faisceau Hertzien, SDH=Synchronous Digital Hierachy
FO	Fibre Optique
FW	Forward
GIE	Groupement d'Intérêt Economique
GPRS	General Packet Radio Service
Gbps	Gigabit par seconde
HAO	Hors Activité Ordinaire
IMEI	International Mobile Equipment Identity
IRCM	Impôt sur le Revenu des Capitaux Mobiliers
ISO	Organisation internationale de normalisation
LAN	Local Area Network
LTE	Long Term Evolution
Md (s)	Milliard(s)
MDENP	Ministère du Développement de l'Economie numérique et des Postes
MFCFA	Million de FCFA
MMS	Multimedia Messaging Service
MSAN	MultiService Access Node
OHADA	Organisation pour l'harmonisation en Afrique du droit des affaires
ONATEL	Office National des Télécommunications
ONEA	Office National de l'Eau et de l'Assainissement
OPV	Offre Publique de Vente
OTT	Over-The-Top
PVD	Point De Vente
SA	Société Anonyme
SI RH	Système d'Information Ressources Humaines
SIM	Subscriber Identity Module
SONABEL	Société Nationale Burkinabè d'Electricité
SQL	Structured Query Language
SVA	Service à Valeur Ajoutée
SYSCOHADA	Système Comptable OHADA
2G	Deuxième Génération
3G	Troisième Génération
4G	Quatrième Génération
TA	Terminaison d'Appel
TTC	Toutes taxes comprises
UEMOA	Union économique monétaire ouest africaine
VSAT	Very Small Aperture Terminal (« terminal à très petite ouverture »)
WARA	West Africa Rating Agency

ONATEL

PAYEZ VOS IMPÔTS ET TAXES
EN TOUTE SECURITE AVEC MOBICASH

COMPOSEZ *555*4*4#



-  CONSULTER LA LISTE DES IMPÔTS À PAYER
-  PAYER UN IMPÔT TOLEMENT OU PARTIELLEMENT
-  MEMORISER ET/OU SUPPRIMER NUMERO IFU

Mobicash

ONATEL

EXCLUSIVITE
ONATEL

Des gigas, mégas bonus à gagner
avec les forfaits Nanan smart



Gain de temps

Appels et sms
tous réseaux

Meilleurs
tarifs

Leader des télécommunications au Burkina Faso
Certifié ISO 9001 - Version 2015



OFFICE NATIONAL DES TELECOMMUNICATIONS DU BURKINA FASO

Société Anonyme avec conseil d'Administration au capital de 34 000 000 000 F CFA
Siège social : 705, avenue de la Nation, 01 BP 10 000, Ouagadougou 01 Burkina Faso
Inscrit au RCCM : BF OUA 2011 M 4594