



Leader des Télécommunications au Burkina
Certifié ISO 9001 - Version 2015

RAPPORT DE GESTION ANNUEL 2017

**ASSEMBLEE GENERALE
MIXTE DES ACTIONNAIRES
17 MAI 2018**

ONATEL

FOFO

**GNASSI
GNASSI**

**AW
DANSÈ**

**NE
WAONGO**

BIENVENUE

**BIAL
BIAL**

© MEDIACOM

Leader des télécommunications au Burkina Faso
Certifié ISO - Version 2015



SOMMAIRE

1. Mot de la Présidente du Conseil d'Administration.....	5
2. Gouvernance de ONATEL-SA.....	7-9
3. Faits marquants 2017.....	11
4. Résultats 2017.....	12-17
5. Evolution bilantielle.....	19-20
6. Vie boursière du titre.....	22
7. Perspectives de développement en 2018.....	23
8. Projet de résolutions à l'ordre du jour de l'Assemblée Générale.....	25-28
9. Annexes.....	29-41
10. Abréviations et sigles.....	42

**PRÉSIDENTE (APFK-KOUPELA)
TOUGMA/NIKIEMA JOSIANE**



**1^{ER} PRIX BARAMOUSSO
LAURÉATE 2017**



Leader des Télécommunications au Burkina Faso

LE RÉSEAU
LEADER



L'OPÉRATEUR DE RÉFÉRENCE AU BURKINA

De **multiples avantages** tarifaires
La **plus large couverture** réseau
La **meilleure qualité** de service

Leader des télécommunications au Burkina Faso
Certifié ISO 9001 - Version 2015



MOT DE LA PRESIDENTE DU CONSEIL D'ADMINISTRATION



Cher actionnaire de ONATEL-SA,

Notre société a connu en 2017, une croissance soutenue de son chiffre d'affaires (+3%) et surtout de son résultat net (+18%) par rapport à l'année 2016 et ce, malgré une situation concurrentielle et économique difficile.

ONATEL-SA a continué à s'affirmer comme leader des télécommunications démontrant ainsi la pertinence de ses choix de développement, l'efficacité de ses innovations, la compétitivité de ses offres, la qualité de ses réseaux et la compétence de ses ressources humaines.

Plus de 30 milliards d'investissements dans les équipements ont été réalisés en 2017, ce qui a renforcé la couverture réseau, amélioré la qualité de service technique et enrichi les offres sur le marché.

Les investissements 2017 et antérieurs ont permis à ONATEL-SA d'être l'opérateur le plus respectueux de ses obligations du cahier des charges en matière de couverture réseau.

Le parc d'abonnés a légèrement évolué (+3%) malgré les activations massives de nouveaux abonnés, grâce aux animations terrains et aux ventes de proximité engagées ce, en raison des avantages des cartes SIM utilisées par certains clients comme cartes de recharge.

En plus d'être une entreprise de rendement, ONATEL-SA est également une entreprise citoyenne par ses multiples initiatives d'aides aux couches les plus démunies et

par ses actions d'accompagnement dans plusieurs domaines (socio-économique, sportif, culturel, environnemental, etc.).

L'année 2017 a été principalement marquée par la certification ISO 9001, version 2015 et par l'achèvement du premier plan de départs volontaires qui a concerné 44 travailleurs.

Pour l'année 2018, les projections sont plutôt très positives avec un budget d'investissement toujours important, la mise en œuvre de nouvelles offres et prestations ainsi que la réalisation de la deuxième phase du backbone-Fibre optique de ONATEL-SA.

Ces impératifs auront pour impact de consolider la position de leader de la société et de mieux la préparer au lancement, entre autres, de la 4G.

Confiant du capital humain, technique et matériel dont dispose notre société, de bons résultats sont attendus en 2018 sous réserve d'une situation économique prospère et de la synergie créée par tous les acteurs.

Ensemble, nous pourrons avec l'implication de tous, relever les défis pour plus de performance.

Marie Claire KADEOUA/TAMINY
Officier de l'Ordre National

LE RÉSEAU
LEADER

ONATEL

#TOUS
ENSEMBLE



BONNES FÊTES

DE FIN D'ANNÉE !

Leader des télécommunications au Burkina Faso
Certifié ISO 9001 - Version 2015



GOVERNANCE DE ONATEL-SA

LE CONSEIL D'ADMINISTRATION



Présidente du Conseil d'Administration
Mme Marie Claire KADEOUA/TAMINY
Conseiller économique (Etat du Burkina Faso)



Mme Léa ZAGRE/RIMTOUMDA
Administrateur des services Financiers
(Etat du Burkina Faso)



M. Nazaire PARE
Directeur Général du commerce
(Etat du Burkina Faso)



M. Joseph NANA
Ingénieur des télécommunications
(Etat du Burkina Faso)



M. Younès GUIDA
Directeur des Affaires Juridiques et Corporate
(Maroc Telecom)



M. Emmanuel DE FEYDEAU
Directeur Plan Suivi des Participations & Communication
Financière (Maroc Telecom)



M. Aissam WAKRIM
Directeur Ingénierie et Déploiement
(Maroc Telecom)



M. Lhoussaine OUSSALAH
Directeur Général d'Atlantique Télécom Cote d'Ivoire
(Groupe Maroc Telecom)



M. Abdel-Aziz EZZITI
Directeur d'Exploitation
(Maroc Telecom)

Le Conseil d'Administration est investi des pouvoirs les plus étendus pour agir en toute circonstance au nom de la Société; il les exerce dans la limite de l'objet social et sous réserve de ceux expressément attribués aux Assemblées d'actionnaires.

Le Conseil d'Administration de ONATEL-SA est composé de neuf (09) membres dont cinq (5) administrateurs de ITISSALAT AL MAGHRIB (Maroc Telecom). Il se réunit dès lors que l'intérêt de la Société l'exige et de façon récurrente deux (02) fois par an au moins, en séance ordinaire pour approuver les états financiers annuels de l'exercice écoulé, le budget et le programme d'activités de l'exercice à venir.



TROPHÉE BARAMOUSSO 2017

12 000 000F À GAGNER

**ONATEL SOUTIENT
LES FEMMES BATTANTES**

**ASSOCIATIONS FEMININES
INSCRIVEZ-VOUS**

Jusqu'au 28 février 2017



Leader des Télécommunications au Burkina Faso



LA DIRECTION GENERALE

La Direction de la société est assurée par un Directeur Général nommé par le Conseil d'Administration. Il est investi des pouvoirs les plus étendus qu'il exerce dans la limite de l'objet social et sous réserve de ceux expressément attribués aux Assemblées Générales ou au Conseil d'Administration. L'exercice de sa mission se repose généralement sur les orientations du Conseil d'Administration.

Le management de ONATEL-SA est assuré par le Directeur Général qui est assisté de trois(03) directeurs centraux et de cinq(05) directeurs régionaux qui couvrent tout le territoire Burkinabè.

Directeur Général
M. Sidi Mohamed NAIMI

**Directeur Administratif
et Financier**
M. Zouhair CHEDDADI

Directeur des Services
M. Téné DIESSONGO

Directeur Réseaux
M. Abdoulaye BASSOLE

Direction Régionales

Direction Régionale du Centre-Nord _Kaya	M. Bouraima OUEDRAOGO
Direction Régionale du Centre-Ouest_Koudougou	M. Alexandre BAYALA
Direction Régionale de l'Est_Fada N'Gourma	M. Michel ZINKONE
Direction Régionale du Nord_Ouahigouya	M. Mahamoudou DIABO
Direction Régionale de l'Ouest_Bobo Dioulasso	M. Toussaint KABORE



FRANCE, ETATS UNIS, CANADA, BELGIQUE,
ALLEMAGNE, CHINE, INDE, ESPAGNE,
PAYS-BAS, ARABIE SAOUDITE

NOUVEAUX FORFAITS ONATEL

**L'INTERNATIONAL A PARTIR
DE 60F LA MINUTE**

10 MN	700F	COMPOSEZ *146*501#
30 MN	1900F	COMPOSEZ *146*502#
1 H	3600F	COMPOSEZ *146*503#

ONATEL

FLOTTE BUSINESS

POUR UN BUDGET DE COMMUNICATION RATIONNEL

PROFITEZ DE TOUS
LES SERVICES ONATEL



APPELS ILLIMITÉS
INTRA FLOTTE



FORFAITS VERS TOUS
LES MOBILES



FORFAITS INTERNET



SMS ET MMS

Leader des télécommunications au Burkina Faso
Certifié ISO - Version 2015



FAITS MARQUANTS 2017

L'année 2017 a été marquée par les événements suivants :

Commercial & Marketing

- ♦ Développement du réseau de distribution Mobicash avec 22 800 revendeurs ;
- ♦ UPGRADE en mars 2017 de la nouvelle plateforme Mobicash avec l'ouverture de nouveaux services ;
- ♦ Déploiement de 40 mini kiosques MOBICASH; et lancement des 20 franchises « ONATEL MARKET » ;
- ♦ Doublement gratuit de débit pour l'ADSL ;
- ♦ Participation à plusieurs événements nationaux pour les animations ventes (FESPACO, Faso Académie, Festival de musique Afro beat, Faso Award Music, etc.) ;
- ♦ Multiplication des actions d'animations commerciales pour dynamiser les ventes et contrecarrer la concurrence : 5 850 animations terrains ;
- ♦ Augmentation des tarifs vers Orange Cote d'Ivoire et Mali suite à la hausse des terminaisons d'appels par ces deux opérateurs ;
- ♦ Lancement de promotions croisées avec les autres filiales pour développer l'effet groupe ;
- ♦ Commercialisation de la VoIP et IP Centrex ;
- ♦ Multiplication des actions de formation et de mobilisation des acteurs de la force de vente ;

Juridique & Réglementaire

- ♦ Paiement de 7,022 Milliards FCFA à la Douane pour solder le litige relatif au transfert des équipements de l'Ex Telmob à ONATEL à l'issue de leur fusion en 2011 ;
- ♦ Mise en œuvre effective du Free Roaming dans les six (6) pays signataires du protocole d'Abidjan ;
- ♦ Préparation de nouveaux textes réglementaires (décret et arrêté) relatifs à l'identification des abonnés Fixe et Mobile ;
- ♦ Etude du régulateur sur l'évaluation des coûts du backbone optique et du transit IP ;
- ♦ Communication des résultats de la campagne d'audit de couverture et de QoS des réseaux 2G et 3G lancée en Mai-Juin et en Octobre-Novembre 2017.

Ressources Humaines

- ♦ Clôture du plan de départ volontaire avec la mise en retraite anticipée de 44 salariés;
- ♦ Augmentation de 10% du salaire de base opérée en Novembre 2016 en plus de l'augmentation de 30% des indemnités de transport et de logement et de 10% des autres indemnités (fonction, caisse, guichets, brigades,) pour compter de Janvier 2017.

RESULTATS 2017

Données opérationnelles

Base clients : poursuite de la croissance

La base clients de ONATEL-SA Fixe et Mobile, selon la définition adoptée par ONATEL, continue à se développer et s'établit à près de 7,3 millions de clients à fin décembre 2017.

	2015	2016	2017	%
Mobile	6 759 822	7 016 662	7 195 954	3%
Prépayé	6 751 961	7 007 692	7 185 683	3%
Postpayé	7 861	8 970	10 271	15%
Fixe⁽¹⁾	75 075	75 727	76 000	0%
Internet	14 856	13 515	13 486	0%
Parc Net ONATEL	6 849 753	7 105 904	7 285 440	3%

(1): Parc fixe net



A l'instar des autres années, l'année 2017 a été marquée par une forte mutation du marché caractérisée par l'avancée très rapide du secteur des télécommunications au Burkina.

Face à l'accentuation de la concurrence du marché mobile, ONATEL a réagi par des offres compétitives et plus attractives.

ONATEL qui a poursuivi la politique d'accroissement de la base clients (+3%) et de l'usage (+17%) via des promotions sur la voix et sur les services de données a su maintenir la croissance régulière du parc notamment mobile.

La croissance de l'activité de ONATEL-SA est en effet tirée par la téléphonie mobile qui enregistre un parc de 7 195 954 clients, en progression de 3% par rapport à 2016.

En 2017, ONATEL a poursuivi le renforcement de ses investissements avec plus de 30 Mds FCFA représentant 19% de son chiffre d'affaires et ce, afin d'étendre le réseau, d'améliorer davantage la qualité de service et de mieux prendre en compte les attentes des clients en innovations technologiques.

Le parc fixe s'établit à 76 000 clients en 2017 contre 75 727 clients en 2016.

Le parc internet est en ligne avec celui de 2016 avec 13 515 clients en 2017.

L'internet mobile enregistre 2 281 972 clients contre 1 769 689 clients en 2016, soit une progression de 29%.

PRINCIPALES OFFRES ONATEL 2017

MOIS	OFFRES
Janvier 2017	Offre Spécifique LSN BLR Nouveau KIT OTT KIT INACTIF PROMO IDENTIFICATION
Février 2017	Nouveau KIT OTT KIT INACTIF PROMO IDENTIFICATION GRATUITE APRES LA 2 ^{ème} MINUTE NUMERO FAVORI MOBILE DE RENVOI DES APPELS DES LIGNES FIXES ONATEL EN PANNE LONGUE DUREE
Mars 2017	PACK TRIO ONATEL TOMBOLA MOBICASH BURKINA 24-MOBILE « HAPPY DAY ONATEL.
Avril 2017	HAPPY DAY ONATEL TOMBOLA MOBICASH BONSPLANS ONATEL DU MERCREDI-1H NANAN A 500FCFA BONSPLANS ONATEL DU MERCREDI 90MIN NANAN A 800FCFA
Mai 2017	KIT MOBICASH A 250FCFA BONUS MOBICASH BONSPLANS ONATEL DU MERCREDI 90MIN NANAN A 800FCFA BONSPLANS ONATEL DU MERCREDI 02H NANAN A 1200 FCFA BONSPLANS ONATEL DU MERCREDI-NUMREO CHIC A 150F BONSPLANS ONATEL DU MERCREDI-PANIER 05 MIN A 90FCFA NAFILAS DU MOIS DE RAMADAN PMU-INFOS PROMO MUZIKI-SPECIAL RAMADAN PROMO INTERNATIONALE
Juin 2017	NANAN EXPRESS et CARTE A GRATTER BONUS MOBICASH Promo 3G Promotion forfaits LIBERTIS GRATUITE APRES LA 3 ^{ème} MINUTE BONSPLANS ONATEL DU MERCREDI 90MIN NANAN A 800FCFA BONSPLANS ONATEL DU MERCREDI-1H NANAN A 500FCFA BONSPLANS ONATEL DU MERCREDI 90MIN NANAN A 800FCFA BONSPLANS ONATEL DU MERCREDI 30MIN NANAN A 300FCFA
Juillet 2017	SUPER PACK Bonus MOBICASH BONSPLANS ONATEL DU JEUDI 90MIN NANAN A 800FCFA PMU-INFOS PROMO INTERNATIONALE WEEK END MAGIQUE BONSPLANS ONATEL DU JEUDI 90MIN NANAN A 800FCFA Examens et Concours

Août 2017	PROMO HADJ 2017 Promo 3G Presse Mobile LES BONS PLANS ONATEL DU WEEK-END – PANIER DE 3 SERVICES 30MIN A 400FCFA Bonus MOBICASH BONSPLANS ONATEL DU JEUDI 90MIN NANAN A 800FCFA Promo Internationale WEEK END MAGIQUE PMU-INFOS PROLONGEMENT DE DELAI DE VALIDITE DU STATUT CLIENT OMEGA- INFO NOUVEAU KIT DOUBLE- EXTRA PROMO MUZIKI Promotion forfaits LIBERTIS
Septembre 2017	BONUS MOBICASH Bonus MOBICASH BONSPLANS ONATEL DU JEUDI 90MIN NANAN A 800FCFA BONSPLANS ONATEL DU MERCREDI 90MIN NANAN A 800FCFA OMEGA- INFO Rentrée scolaire Promo 3g Promo Mobicash
Octobre 2017	Promo forfait International Mercredi magique Jeudi magique Bonus MOBICASH Promo forfait LIBERTIS BONSPLANS ONATEL DU MERCREDI 90MIN NANAN A 800FCFA BONSPLANS ONATEL DU JEUDI 90MIN NANAN A 800FCFA Week-end magique Bonus NANAN, NANAN EXPRESS ou MOBICASH
Novembre 2017	BON PLAN WEEK END MAGIQUE BONSPLANS ONATEL DU MERCREDI 90MIN NANAN A 800FCFA BONSPLANS ONATEL DU JEUDI 90MIN NANAN A 800FCFA PROMO INTERNATIONAL Recrutement PROMO 3 G LES BONS PLANS ONATEL ONATEL MUSIC BONUS MOBICASH FORFAITS INTERNET ILLIMITÉS.
Décembre 2017	KIT EXTRA BON PLAN WEEK END MAGIQUE BONSPLANS ONATEL DU MERCREDI 90MIN NANAN A 800FCFA BONSPLANS ONATEL DU JEUDI 90MIN NANAN A 800FCFA PROMO 3 G PROMO INTERNATIONAL ONATEL MUSIC BONUS MOBICASH

Données financières

Les indicateurs financiers de ONATEL continuent de progresser avec un chiffre d'affaires qui s'établit à 162,7 Milliards de FCFA et un résultat net qui avoisine les 28,3 Milliards de FCFA.

(En MFCFA)	2016	2017	%
Chiffre d'affaires	157 472	162 723	3%
Résultat d'exploitation	40 730	43 558	7%
Résultat Financier	-3 707	-2 391	36%
Résultat Net	24 044	28 285	18%

En 2017, le Chiffre d'affaires de ONATEL-SA s'élève à 162,7 Mds FCFA, soit une croissance de 3% expliquée essentiellement par la multiplication des offres innovantes et une meilleure qualité de service technique.

La croissance du chiffre d'affaires provient essentiellement des revenus générés par le trafic sortant prépayé mobile.

Le résultat d'exploitation ressort à 43,6 Mds FCFA contre 40,7 Mds FCFA en 2016, soit une progression de 7% lié au niveau du chiffre d'affaires.

Le résultat net s'établit en 2017 à 28,3 Mds FCFA contre 24,0 Mds FCFA en 2016, soit une hausse de 18% du fait de l'accroissement du chiffre d'affaires et de la maîtrise des coûts opérationnels.



LA PERFORMANCE VOUS OUVRE LE MONDE



GROUPE
MAROC
TELECOM

onatel.bf

LES GRANDS MOIS

Synthèse des masses du bilan au 31 décembre 2017

Le total du bilan est passé de 193,9 Mds FCFA en 2016 à 191,7 Mds FCFA au 31 décembre 2017.

Actif (Valeur En MFCFA)	2016	2017	%
Actif Immobilisé	120 717	120 474	0%
Actif Circulant	63 623	53 495	-16%
Trésorerie - Actif	9 541	17 752	86%
Ecart de conversion actif	66	4	-94%
TOTAL BILAN	193 948	191 724	-1%
Passif (Valeur En MFCFA)	2016	2017	%
Ressources stables	96 789	91 434	-6%
Passif Circulant	85 160	84 545	-1%
Trésorerie - Passif	11 999	15 719	31%
Ecart de conversion-Passif	-	26	-
TOTAL BILAN	193 948	191 724	-1%

LE RÉSEAU
LEADER

L'INTERNET ADSL ARRIVE CHEZ VOUS

**LE HAUT-DÉBIT
S'ÉTEND À VOTRE LOCALITÉ**

TOUGAN

Leader des télécommunications au Burkina Faso
Certifié ISO 9001 - Version 2015

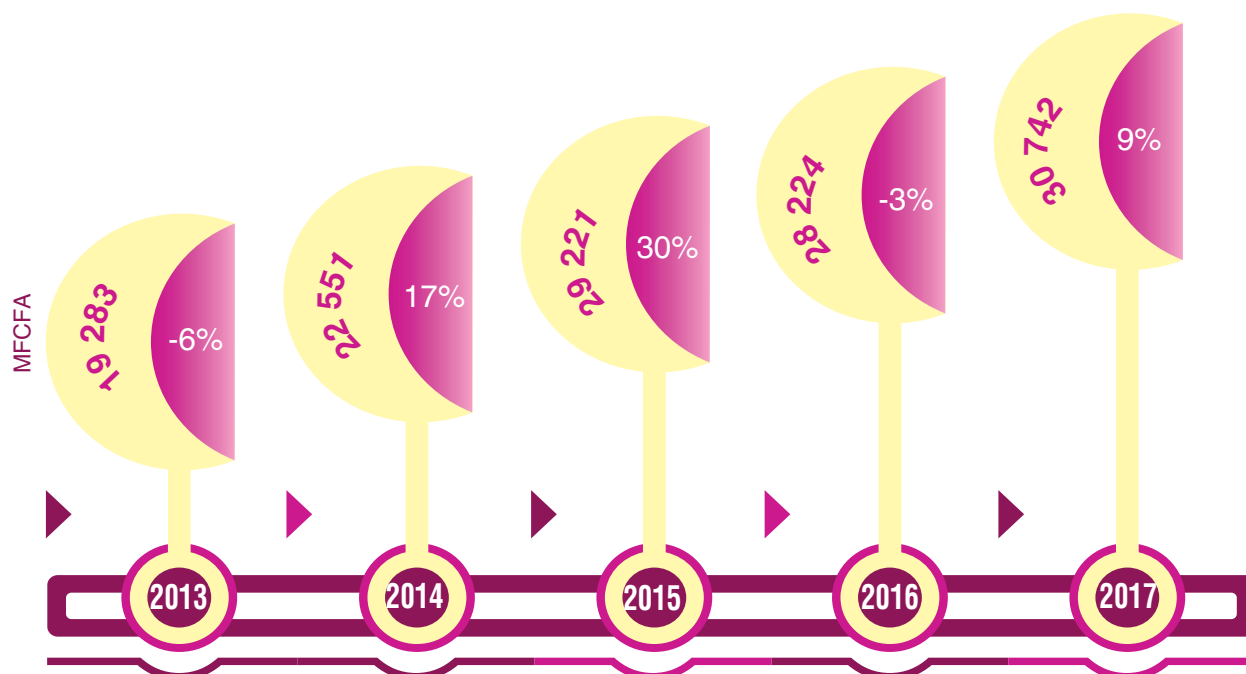




INVESTISSEMENT 2017

Axe stratégique majeur :

En 2017, ONATEL a investi plus de 30 milliards de FCFA pour booster sa croissance, faire face au défi de la concurrence mais surtout renforcer son développement sur l'ensemble de ses segments d'activités, Fixe, Mobile et Internet.



PASSEZ A LA VoIP

LA TÉLÉPHONIE VIA INTERNET

- SECURITÉ
- ÉCONOMIE
- PRODUCTIVITÉ

ONATEL, INTÉGRATEUR DE SOLUTIONS DE TÉLÉPHONIE D'ENTREPRISE

Leader des Télécommunications au Burkina Faso

@ INTERNET PARTOUT POUR TOUS

DÉBIT + RAPIDE . TARIFS + BAS . COUVERTURE + LARGE

ADSL 3G+ CDMA GPRS

FIBRE OPTIQUE

LIAISON SPÉCIALISÉE

Leader des Télécommunications au Burkina Faso
Certifié ISO 9001 - Version 2015

ONATEL

LE RÉSEAU
LEADER

ONATEL VOUS ACCOMPAGNE PARTOUT AU BURKINA FASO...

© MEDIACOM



Leader des télécommunications au Burkina Faso
Certifié ISO 9001 - Version 2015

EVOLUTION BILANTIELLE

Au 31 décembre 2017, le bilan de ONATEL-SA s'établit à 191 724 millions FCFA.

Actif (Millions FCFA)	Exercice AU 31 12 2017			2016	%
	Brut	Amort./Prov.	Net	Net	
Brevets, licences, logiciels	43 656	35 827	7 829	8 452	-7%
Terrains	5 465		5 465	4 879	12%
Bâtiments	12 564	8 835	3 729	2 193	70%
Installations et agencements	407 535	309 313	98 222	101 664	-3%
Matériel	12 111	10 176	1 934	929	108%
Matériel de transport	6 460	5 800	660	476	39%
Avances et acomptes versés sur immo.	2 329		2 329	1 722	35%
Titres de participation	2 073	2 015	59	157	-63%
Autres immobilisations financières	246		246	246	0%
Total Actif Immobilisé	492 440	371 966	120 474	120 717	0%
Stocks	2 956	1 254	1 702	1 946	-13%
Marchandises	338	239	99	96	3%
Matières premières et autres	2 619	1 016	1 603	1 850	-13%
Créances et emplois assimilés	88 244	36 451	51 793	61 677	-16%
Fournisseurs, avances versées			0	0	
Clients	37 155	28 698	8 457	14 524	-42%
Autres créances	51 089	7 753	43 336	47 153	-8%
Total actif circulant	91 200	37 705	53 495	63 623	-16%
Titres de placement	34		34	20	71%
Valeurs à encaisser	117	100	17	205	-92%
Banques, chèques postaux, caisse	18 172	472	17 701	9 316	90%
Total trésorerie - Actif	18 324	572	17 752	9 541	86%
Ecart de conversion actif	4		4	66	-94%
Total Actif	601 967	410 243	191 724	193 948	-1%

La valeur nette comptable des immobilisations en 2017 s'établit à 120,5 milliards de FCFA contre 120,7 milliards de FCFA en 2016 ;

Les immobilisations incorporelles qui se rapportent aux Brevets, licences, logiciels, baissent de 7% sous le poids des amortissements.

Les acquisitions des terrains ont continué en 2017 pour l'implantation des nouvelles antennes ce qui explique la hausse de cette rubrique de 12% ;

Les Installations et agencements enregistrent une baisse de 3% du fait de l'impact des amortissements ;

L'investissement affecté à la rubrique matériel vise à ériger un système d'informations efficace et fiable dans le traitement des données. Il ressort en valeur nette à près de 2 milliards de FCFA.

Le stock a baissé de 13% suite à la baisse du matériel réseau (essentiellement des câbles) de 15%.

Les Créances et emplois assimilés qui représentent 97% de l'actif circulant baissent de 16% sous le double effet des provisions et de la bonne dynamique du recouvrement des créances clients qui ont baissées de 42%.

La trésorerie-actif s'établit à 17,8 milliards FCFA contre 9,5 milliards en 2016, soit une progression de 86%. Ce niveau de trésorerie qui provient du chiffre d'affaires et des efforts de recouvrement permettra à ONATEL de pouvoir tenir ses engagements de court terme et de réduire le recours aux concours financiers.

EVOLUTION BILANTIELLE

Passif (Millions FCFA)	2017	2016	%
Capital	34 000	34 000	0%
Primes et Réserves	6 802	6 813	0%
Primes d'apport, d'émission, de fusion	2	13	-85%
Réserves indisponibles	6 800	6 800	0%
Résultat net de l'exercice (bénéfice + ou perte -)	28 285	24 044	18%
Autres capitaux propres		2	-100%
Subventions d'investissement		2	-100%
Total capitaux propres	69 087	64 859	7%
Emprunts	17 290	24 732	-30%
Dettes financières diverses	3 973	4 307	-8%
Provisions financières pour risques et charges	1 085	2 892	-62%
Total dettes financières	22 348	31 930	-30%
Total ressources stables	91 434	96 789	-6%
Dettes circulantes et ressources assimilées H.A.O.	6 142	11 221	-45%
Clients, avances reçues	2 831	462	513%
Fournisseurs d'exploitation	27 665	21 341	30%
Dettes fiscales	15 125	17 576	-14%
Dettes sociales	5 307	4 409	20%
Autres dettes	25 996	29 296	-11%
Risques provisionnés	1 480	855	73%
Total Passif Circulant	84 545	85 160	-1%
Banques, crédits de trésorerie	15 559	11 033	41%
Banques, découverts	160	966	-83%
Total trésorerie - Passif	15 719	11 999	31%
Ecart de conversion-Passif	26		
Total passif	191 724	193 948	-1%


Les capitaux propres et ressources assimilées progressent de 7% par rapport à 2016 et s'établissent à 69,1 milliards de FCFA. Cette hausse est imputable au résultat bénéficiaire en progression de 18% ;

La baisse des dettes financières et ressources assimilées de 30% est expliquée par l'effort de remboursement des emprunts au cours de l'année 2017 ;

Les ressources stables s'élèvent à 91,4 milliards de FCFA en 2017 contre 96,8 milliards de FCFA en 2016, soit une baisse de 6% en lien avec le repli des dettes financières ;

Le passif circulant en retrait de 1% par rapport à 2016, s'élève à 84,5 milliards de FCFA ;

La trésorerie - passif s'établit à 15,7 milliards de FCFA en 2017 contre 12,0 milliards de FCFA en 2016. Cette variation de 31% s'explique par l'augmentation des concours bancaires rendus nécessaires pour faire face aux engagements à court terme de 2017.



**90 MIN D'APPELS
À 800 FCFA
SEULEMENT !
VALABLE PENDANT 3 JOURS**

© MEDIACOM



**POUR SOUSCRIRE,
TAPEZ *146*90# OK**



VIE BOURSIERE DU TITRE

La BRVM en baisse pour la deuxième année consécutive.

Durant l'exercice boursier 2017, l'Indice BRVM Composite a régressé de 16,81% en passant de 292,17 points le 30/12/2016 à 243,06 points le 29/12/2017.

L'indice BRVM 10 s'est fixé à 219,65 points, soit une variation de -16,15% par rapport à l'année 2016.

Le secteur des services publics a suivi également la même tendance baissière à 705,51 points en régression de 10,86% par rapport à 2016.

La capitalisation boursière du marché des actions est passée de 7 706,27 milliards de FCFA à fin 2016 à 6 836,23 milliards de FCFA à fin 2017.

En 2017, le titre ONATEL BF a été tributaire de la tendance globale baissière du marché.

La capitalisation boursière de l'ensemble des titres à la clôture s'établit à 325,04 milliards de FCFA à fin 2017 en baisse de 20% par rapport à 2016.

Quant aux transactions, l'année 2017 affiche 1 139 025 titres échangés contre 2 141 774 titres en 2016, soit une régression de 47%. La valeur des transactions des titres échangés ressort à 9,91 milliards de FCFA en baisse de 66% par rapport 2016.

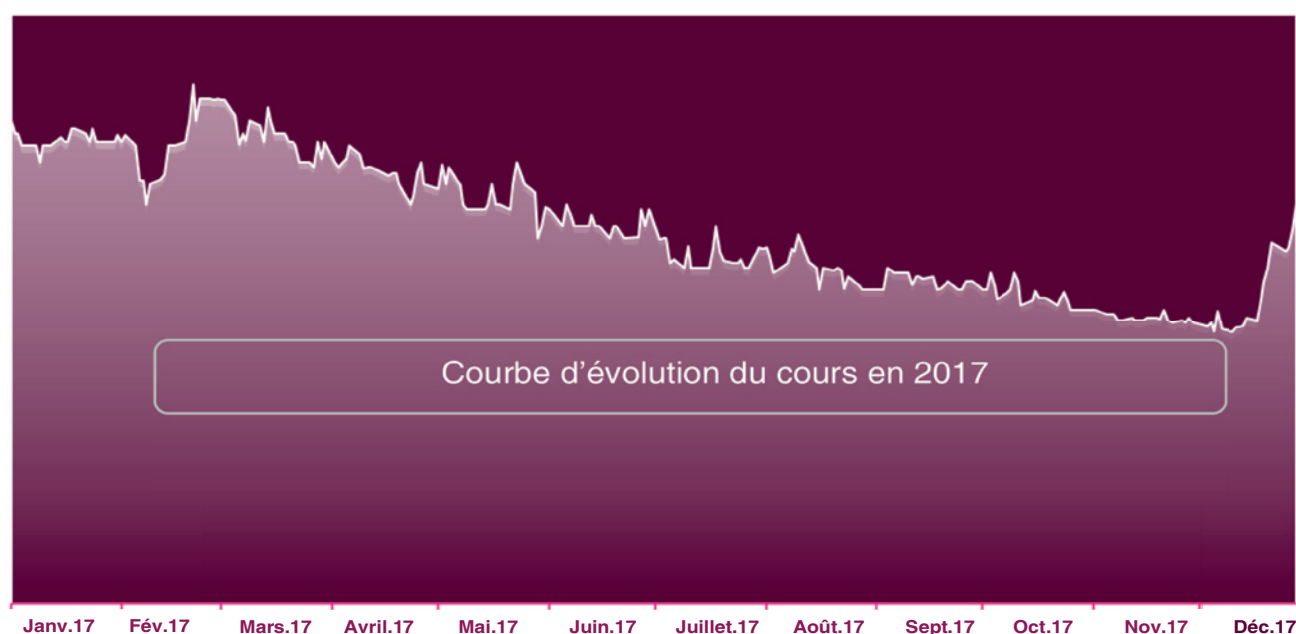
Le cours moyen de 9 012 FCFA de l'action ONATEL BF pour les 247 séances de bourse de l'année 2017 a baissé de 30%. Cette tendance est en lien avec l'évolution baissière du marché des actions.

Le cours le plus haut de l'année du titre ONATEL BF se situe au 22 février 2017 à 12 360 FCFA alors que la plus forte baisse du cours s'établit les 06 et 11 décembre 2017 à 6 500 FCFA.

Le titre ONATEL s'est encore maintenu en bonne position pour les quatre révisions de l'année 2017 dans le TOP 10 de l'indice BRVM 10.

ONATEL Garde sa notation financière en grade d'investissement avec une perspective stable.

L'agence de notation WARA l'a affirmé le 20/10/2017 à BBB-/Stable/w-4 et permet ainsi à ONATEL d'émettre sans garantie.



PERSPECTIVES DE DEVELOPPEMENT EN 2018

2018 serait riche en opportunités pour réaffirmer notre détermination à produire plus de richesses à ONATEL. Les axes de développement basés sur l'écoute permanente et la recherche de la qualité s'articuleront autour des points suivants :

- ♦ Amélioration de la qualité de service par la densification du réseau et l'amélioration de la couverture ;
- ♦ Amélioration de l'expérience client à travers des offres ciblées et une communication personnalisée ;
- ♦ Lancement de nouvelles offres plus compétitives ;
- ♦ Renforcement de la visibilité de Mobicash et élargissement du réseau commercial par la conclusion de nouveaux partenariats ;
- ♦ Repositionnement de l'Internet par de nouvelles solutions ;
- ♦ Développement de solutions entreprises suite au déploiement de la FO et du FH ;
- ♦ Intensification des actions de lutte contre la fraude du trafic International ;
- ♦ Poursuite des ouvertures de liens Roaming ;
- ♦ Maintien des performances en matière de recouvrement;
- ♦ Le développement de services à valeurs ajoutées.

LE RÉSEAU LEADER

2018 AVEC ONATEL

UNE ANNÉE HAUTE EN COULEURS

Leader des télécommunications au Burkina Faso
Certifié ISO 9001 - Version 2015

ONATEL

LE RÉSEAU
LEADER

PROFITEZ DE L'INTERNET PUISSANT 3G+ DE ONATEL

LA PLUS LARGE COUVERTURE AU BURKINA FASO

69 LOCALITÉS
COUVERTES

3G+

+ RAPIDE
+ PRATIQUE

UNE GÉNÉRATION
+ CONNECTÉE



EDFICE McCANN

Leader des Télécommunications au Burkina Faso



PROJET DE RESOLUTIONS A L'ORDRE DU JOUR DE L'ASSEMBLEE GENERALE

A titre ordinaire :

1^{ère} résolution :

Approbation des rapports et des états financiers annuels de l'exercice clos au 31 décembre 2017

L'Assemblée Générale, statuant aux conditions de quorum et de majorité requises pour les Assemblées Générales Ordinaires, connaissance prise :

- du rapport du Conseil d'Administration relatif à la gestion de la société ONATEL-SA pendant l'exercice clos au 31 décembre 2017 ;
- du rapport des Commissaires aux Comptes relatif à l'exécution de leur mission au cours de cet exercice,

approuve les comptes dudit exercice, tels qu'ils ont été présentés, ainsi que les opérations traduites dans ces comptes et résumées dans ces rapports, se soldant par un bénéfice net de 28 284 547 498 FCFA.

L'Assemblée Générale décide, en conséquence, de donner quitus entier, définitif et sans réserves, aux membres du Conseil d'administration et aux Commissaires aux comptes pour l'exécution de leurs mandats au titre de l'exercice clos au 31 décembre 2017.



2^{ème} résolution :

Approbation des conventions visées par le rapport spécial des Commissaires aux Comptes

L'Assemblée Générale, statuant aux conditions de quorum et de majorité requises pour les Assemblées Générales Ordinaires, après avoir entendu lecture du rapport spécial des Commissaires aux Comptes sur les conventions visées aux articles 438 et suivants de l'Acte Uniforme relatif au droit des Sociétés Commerciales et du Groupement d'Intérêt Economique, approuve l'ensemble des opérations et conventions visées dans ce rapport.



3^{ème} résolution :

Affectation du résultat de l'exercice clos au 31 décembre 2017

L'Assemblée Générale, statuant aux conditions de quorum et de majorité requises pour les Assemblées Générales Ordinaires, constate que l'exercice clos au 31 décembre 2017 dégage un résultat net bénéficiaire de 28 284 547 498 FCFA.

Compte tenu de l'existence de primes liées au capital distribuables pour un montant total de 2 018 712 FCFA, le Conseil d'Administration a proposé de distribuer des dividendes à l'ordre de 28 284 600 000 FCFA. La proposition de distribution des dividendes se présente comme suit :

- Résultat net de l'exercice : 28 284 547 498 FCFA
- Réserves légales (10%) : 0 FCFA (limite de 20% capital social atteinte)
- Primes liées au capital : 2 018 712 FCFA
- Affectation aux dividendes : 28 284 600 000 FCFA
- Primes liées au capital après affectation : 1 966 210 FCFA

L'Assemblée Générale décide d'affecter la proposition du Conseil d'Administration et décide de distribuer un dividende de 28 284 600 000 FCFA à raison de 831,9 FCFA pour chacune des 34 000 000 actions composant le capital social et ayant droit du fait de leur date de jouissance. Ce dividende sera mis en paiement à partir du 1er juin 2018.

Conformément aux dispositions du Code des impôts, les dividendes seront assujettis à l'Impôt sur le Revenu des Valeurs Mobilières (IRVM) au taux de 12,5%.

Le dividende par action net de l'IRVM ressort donc à 727,9125 FCFA.



4^{ème} résolution :

Ratification de la cooptation de Monsieur Joseph NANA en qualité d'Administrateur

L'Assemblée Générale, statuant aux conditions de quorum et de majorité requises pour les Assemblées Générales Ordinaires, décide de ratifier la cooptation de Monsieur Joseph NANA, en qualité d'Administrateur, en remplacement de Monsieur Saïdou YANOOGO, pour la durée restante de son mandat, soit jusqu'à l'issue de l'Assemblée Générale appelée à statuer sur les comptes de l'exercice clos au 31 décembre 2018.



5^{ème} résolution :

Ratification de la cooptation de Madame Gisèle B. Isabelle Marie SAGNON/SAWADOGO en qualité d'Administrateur

L'Assemblée Générale, statuant aux conditions de quorum et de majorité requises pour les Assemblées Générales Ordinaires, décide de ratifier la cooptation de Madame Gisèle B. Isabelle Marie SAGNON/SAWADOGO, en qualité d'Administrateur, en remplacement de Monsieur Nazaire PARE, pour la durée restante de son mandat, soit jusqu'à l'issue de l'Assemblée Générale appelée à statuer sur les comptes de l'exercice clos au 31 décembre 2018.

A titre extraordinaire :

6^{ème} résolution :

fractionnement du titre ONATEL BF

L'Assemblée Générale, statuant aux conditions de quorum et de majorité requises pour les Assemblées Générales Extraordinaires, et connaissance prise :

- des dispositions de l'Acte Uniforme de l'OHADA relatif aux Droits des Sociétés Commerciales et du Groupement d'Intérêt Economique ;
- des dispositions de l'instruction n° 48/2012, du Conseil Régional de l'Epargne Publique et des Marchés Financiers, relative au fractionnement des titres des sociétés inscrites à la cote de la bourse régionale des valeurs mobilières (BRVM) de l'Union Economique et Monétaire Ouest Africaine (UEMOA) ;
- de la décision n° 2015-005-BRVM-CA de la bourse régionale des valeurs mobilières (BRVM) de l'Union Economique et

Monétaire Ouest Africaine (UEMOA) ;

- des dispositions de l'instruction n°01-2017/BRVM/DG de la bourse régionale des valeurs mobilières (BRVM) de l'Union Economique et Monétaire Ouest Africaine (UEMOA)
- de la décision n° 2017-017-BRVM-CA de la bourse régionale des valeurs mobilières (BRVM) de l'Union Economique et Monétaire Ouest Africaine (UEMOA) ;

approuve le fractionnement du titre de ONATEL-SA de 1 à 2 actions. Le nombre total d'actions passerait de 34 000 000 à 68 000 000. Chaque actionnaire recevra 2 nouvelles actions pour chaque action actuellement détenue.

Ce fractionnement prendra effet à compter du 29 Août 2018.

LE RÉSEAU LEADER

ONATEL

BE HAPPY !

GAGNEZ PLEIN DE KDOS AVEC VOS POINTS DE FIDÉLITÉ

Envoyez «E» par SMS au 234 pour souscrire.

Leader des télécommunications au Burkina Faso
Certifié ISO - Version 2015

ONATEL

7^{ème} résolution :

modification corrélative des Statuts

En conséquence de la résolution précédente, l'Assemblée Générale statuant aux conditions de quorum et de majorité requises pour les Assemblées Générales Extraordinaires, modifie les statuts comme suit :

L'article 6 des statuts en son paragraphe relatif au « MONTANT » :

Le capital social de ONATEL-SA est fixé à TRENTE QUATRE MILLIARDS (34 000 000 000) FRANCS CFA divisé en SOIXANTE HUIT MILLIONS (68 000 000) actions de CINQ CENTS (500) FRANCS CFA chacune de valeur nominale et numérotées de 1 à 68 000 000. Le capital social de ONATEL-SA, de TRENTE QUATRE MILLIARDS (34 000 000 000) FRANCS CFA, résulte d'apports en numéraires réalisés par :

- Etat Burkinabè, à hauteur de 26% ;
- ITISSALAT AL MAGHRIB, à hauteur de 51% ;
- Divers actionnaires suite à l'Offre Publique de Vente (OPV), à hauteur de 23%.

Le capital social de ONATEL-SA est détenu comme suit :

- ETAT BURKINABE,

A concurrence de HUIT MILLIARDS HUIT CENT QUARANTE MILLIONS (8 840 000 000) FRANCS CFA.

Pour les actions numérotées de 1 à 17 680 000, soit 17 680 000 actions.

- ITISSALAT AL MAGHRIB,

A concurrence de DIX SEPT MILLIARDS TROIS CENT QUARANTE MILLIONS (17 340 000 000) FRANCS CFA.

Pour les actions numérotées de 17 680 001 à 52 360 000, soit 34 680 000 actions.

- DIVERS ACTIONNAIRES SUITE A L'OFFRE PUBLIQUE DE VENTE (OPV)

A concurrence de SEPT MILLIARDS HUIT CENT VINGT MILLIONS (7 820 000 000) FRANCS CFA.

Pour les actions numérotées de 52 360 001 à 68 000 000, soit 15 640 000 actions.

L'Assemblée Générale Extraordinaire décide en outre d'adopter le nouveau texte des Statuts conforme aux modifications qui précèdent.

L'Assemblée Générale donne également tous pouvoirs, au Directeur Général, aux fins d'effectuer toutes modifications et formalités qui s'avèreraient nécessaires en vertu de la présente décision.

8^{ème} résolution :

Pouvoirs pour l'accomplissement des formalités légales

L'Assemblée Générale, statuant aux conditions de quorum et de majorité requises pour les Assemblées Générales, Ordinaire et Extraordinaire, confère tous pouvoirs au porteur d'un extrait ou d'une copie du procès-verbal de la présente Assemblée à l'effet d'accomplir toutes les formalités prévues par la loi.



RAPPORT GENERAL DES COMMISSAIRES AUX COMPTES
A L'ASSEMBLEE GENERALE ORDINAIRE DES ACTIONNAIRES
Exercice clos au 31 décembre 2017

Mesdames, Messieurs,

En exécution de la mission de commissaire aux comptes qui nous a été confiée par votre Assemblée Générale, nous vous présentons notre rapport relatif à l'exercice clos le 31 décembre 2017, sur :

- Le contrôle des comptes annuels de ONATEL-SA ;
- Les vérifications spécifiques et les informations prévues par la loi.

Les états financiers de ONATEL-SA de l'exercice clos le 31 décembre 2017, arrêtés par le Conseil d'Administration du 8 février 2018, se caractérisent notamment par les chiffres clés ci-après :

(En Millions de FCFA)

Libellé	31/12/2017	31/12/2016
Total bilan	191 724	193 948
Capitaux propres	69 086	64 859
Chiffre d'affaires	162 723	157 472
Résultat net (Bénéfice)	28 284	24 044

Ces états financiers ont été établis comme l'exercice précédent en application des règles et méthodes édictées par le Système comptable OHADA (SYSCOHADA).

Opinion sur les comptes annuels

Les comptes annuels de ONATEL-SA ont été arrêtés le 8 février 2018 sous la responsabilité du Conseil d'Administration de votre société et il nous appartient sur la base de notre audit d'exprimer une opinion sur ces comptes.

Nous avons procédé au contrôle des comptes annuels en effectuant les diligences que nous avons estimé nécessaires selon les normes de la profession.

Ces normes requièrent la mise en œuvre de diligences permettant d'obtenir une assurance raisonnable que les états financiers ne comportent pas d'anomalies significatives.

Un audit consiste à examiner, par sondages les éléments probants justifiant les données contenues dans les comptes. Il consiste également à apprécier les principes comptables suivis

et les estimations significatives retenues pour l'arrêté des comptes et à apprécier la présentation d'ensemble des états financiers.

Nous estimons que nos contrôles fournissent une base raisonnable à la formulation de notre opinion.

Compte tenu des diligences que nous avons effectuées selon les normes de la profession, nous certifions que les comptes annuels et états financiers de l'Office National des Télécommunications (ONATEL-SA) arrêtés au 31 décembre 2017, sont réguliers et sincères et donnent une image fidèle, pour tous leurs aspects significatifs, du résultat des opérations de l'exercice écoulé, ainsi que de la situation financière et du patrimoine de la société à la fin de cet exercice, conformément au SYSCOHADA.

Vérifications et informations spécifiques



Nous avons également procédé aux vérifications spécifiques prévues par l'article 713 de l'Acte uniforme OHADA révisé du 30 janvier 2014 relatif au droit des sociétés commerciales et du GIE.

Nous n'avons pas d'observations à formuler sur la sincérité et la concordance avec les comptes annuels des informations données dans le rapport de gestion du Conseil d'administration et dans les documents adressés aux actionnaires sur la situation financière et les comptes annuels de l'Office National des Télécommunications (ONATEL-SA).

Fait à Ouagadougou, le 19 février 2018

Les Commissaires aux Comptes

SOFIDEC-AC SARL



Oumarou Gilbert SINARE

Associé gérant
Expert-comptable
inscrit au Tableau de l'Ordre National des Experts
Comptables et Comptables Agréés du Burkina Faso


SECCAPI - SARL



Samuel SAWADOGO

Associé Gérant
Expert-Comptable Diplômé
inscrit au Tableau de l'Ordre National des Experts
Comptables et Comptables Agréés du Burkina Faso

ETATS FINANCIERS



BILAN SYSTEME NORMAL
PAGE 1/2

BILAN

Dénomination sociale de l'entreprise :

OFFICE NATIONAL DES TELECOMMUNICATIONS

Sigle usuel : ONATEL SA

Adresse :

01 BP

10 000

Ouagadougou

N° d'identification fiscale :

00000624 T

Exercice clos le :

31/12/2017

Durée (en mois) :

12

Réf.	ACTIF	Exercice 2017			Exercice 2016
		Brut	Amort/Prov	Net	Net
	PRODUITS				
AA	Charges immobilisées				
AB	Frais d'établissement et charges à répartir				
AC	Primes de remboursement des obligations				
AD	Immobilisations incorporelles				
AE	Frais de recherche et développement				
AF	Brevets, licences, logiciels	43 655 747 908	35 826 932 890	7 828 815 018	8 451 837 142
AG	Fonds commercial				
AH	Autres immobilisations incorporelles				
AI	Immobilisations corporelles				
AJ	Terrains	5 465 143 163		5 465 143 163	4 879 280 905
AK	Bâtiments	12 563 812 778	8 834 504 971	3 729 307 807	2 193 027 012
AL	Installations et agencements	407 535 289 892	309 312 833 121	98 222 456 771	101 663 681 815
AM	Matériel	12 110 500 317	10 176 481 961	1 934 018 356	928 887 094
AN	Matériel de transport	6 460 280 824	5 800 201 765	660 079 059	476 121 546
AP	Avances et acomptes versés sur immobilisations	2 329 050 317		2 329 050 317	1 721 688 855
AQ	Immobilisations financières				
AR	Titres de participation	2 073 444 202	2 014 944 202	58 500 000	157 284 881
AS	Autres immobilisations financières	246 284 860		246 284 860	245 634 860
AZ	TOTAL ACTIF IMMOBILISE (I)	492 439 554 261	371 965 898 910	120 473 655 351	120 717 444 110
	ACTIF CIRCULANT				
BA	Actif circulant H. A. O.				
BB	Stocks				
BC	Marchandises	337 614 356	238 531 236	99 083 120	95 863 879
BD	Matières premières et autres	2 618 823 470	1 015 779 729	1 603 043 741	1 850 131 349
BE	Approvisionnements				
BF	En-cours				
BG	Produits fabriqués				
BH	Créances et emplois assimilés				
BH	Fournisseurs, avances versées				
BI	Clients	37 155 056 171	28 697 857 384	8 457 198 787	14 524 188 852
BJ	Autres créances	51 088 743 955	7 752 938 638	43 335 805 317	47 152 896 995
BK	TOTAL ACTIF CIRCULANT (II)	91 200 237 952	37 705 106 987	53 495 130 965	63 623 081 075
	TRESORERIE-ACTIF				
BQ	Titres de placement	33 728 952		33 728 952	19 719 409
BR	Valeurs à encaisser	117 419 370	100 280 000	17 139 370	205 265 090
BS	Banques, chèques postaux, caisse	18 172 440 107	471 595 764	17 700 844 343	9 316 466 012
BT	TOTAL TRESORERIE-ACTIF (III)	18 323 588 429	571 875 764	17 751 712 665	9 541 450 511
BU	Ecart de conversion-Actif (IV)	3 763 253		3 763 253	66 356 310
	(perte probable de change)				
BZ	TOTAL GENERAL (I + II + III + IV)	601 967 143 895	410 242 881 661	191 724 262 234	193 948 332 006

SOCIÉTÉ D'EXPERTISE COMPTABLE
SECCAPI SARL
980 Av. Léopold Sedar Senghor Sect.53
Ouaga 2000 Zone A - 01 BP 4908
Tél: 25 37 55 06/07 - info@seccapi.info
www.seccapi.info

BILAN

Dénomination sociale de l'entreprise : OFFICE NATIONAL DES TELECOMMUNICATIONS

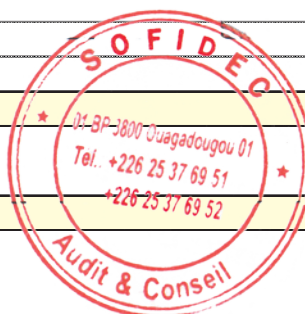
Sigle usuel : ONATEL SA

Adresse : 01 BP 10 000 Ouagadougou

N° d'identification fiscale : 00000624 T 31/12/2017 Durée (en mois) : 12

Réf.	PASSIF (avant répartition)	Exercice 2017	Exercice 2016
	PRODUITS ASSIMILEES		
CA	Capital	34 000 000 000	34 000 000 000
CB	Actionnaires capital non appelé	-	
CC	Primes et réserves		
CD	Primes d'apport, d'émission, de fusion	2 018 712	13 398 046
CE	Ecart de réévaluation		
CF	Réserves indisponibles	6 800 000 000	6 800 000 000
CG	Réserves libres		
CH	Report à nouveau + ou -		
CI	Résultat net de l'exercice (bénéfice + ou perte -)	28 284 547 498	24 043 620 666
CK	Autres capitaux propres		
CL	Subventions d'investissement		1 784 297
CM	Provisions réglementées et fonds assimilés		
CP	TOTAL CAPITAUX PROPRES (I)	69 086 566 210	64 858 803 009
	DETTES FINANCIERES ET RESSOURCES ASSIMILEES (1)		
DA	Emprunts	17 289 733 871	24 731 517 117
DB	Dettes de crédit-bail et contrats assimilés		
DC	Dettes financières diverses	3 972 677 062	4 306 931 696
DD	Provisions financières pour risques et charges	1 085 308 425	2 891 722 968
DF	TOTAL DETTES FINANCIERES (II)	22 347 719 358	31 930 171 781
DG	TOTAL RESSOURCES STABLES (I + II)	91 434 285 568	96 788 974 790
	PASSIF CIRCULANT		
DH	Dettes circulantes et ressources assimilées H.A.O.	6 141 795 581	11 220 929 394
DI	Clients, avances reçues	2 831 196 457	461 721 080
DJ	Fournisseurs d'exploitation	27 664 598 890	21 341 186 015
DK	Dettes fiscales	15 124 605 947	17 576 478 289
DL	Dettes sociales	5 307 452 510	4 408 869 940
DM	Autres dettes	25 996 150 752	29 296 258 978
DN	Risques provisionnés	1 479 589 409	854 783 289
DP	TOTAL PASSIF CIRCULANT (III)	84 545 389 546	85 160 226 985
	TRESORERIE PASSIF		
DQ	Banques, crédits d'escompte		
DR	Banques, crédits de trésorerie	15 558 986 111	11 032 768 505
DS	Banques, découverts	160 088 012	966 361 726
DT	TOTAL TRESORERIE-PASSIF (IV)	15 719 074 123	11 999 130 231
DV	Ecart de conversion-Passif (V) (gain probable de change)	25 512 997	
DZ	TOTAL GENERAL (I + II + III + IV + V)	191 724 262 234	193 948 332 006

SOCIETE D'EXPERTISE COMPTABLE
SECCAPI SARL
980 Av. Léopold Sédar Senghor Sect. 53
Ouaga. 2000 Zone A - 01 BP 4908
Tél: 25 37 55 06/07 - info@seccapi.info
www.seccapi.info



COMPTE DE RESULTAT

OFFICE NATIONAL DES TELECOMMUNICATIONS

Dénomination sociale de l'entreprise :

Sigle usuel :

ONATEL SA

Adresse :

01

BP

10 000

Ouagadougou

N° d'identification fiscale :

00000624 T


Exercice clos le :

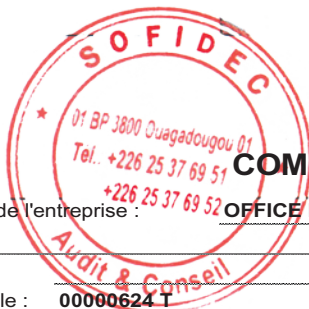
31/12/2017

Durée (en mois) :

12

Réf.	CHARGES	Exercice 2017	Exercice 2016
	ACTIVITE D'EXPLOITATION		
RA	Achats de marchandises	370 578 671	317 654 212
RB	- Variation de stocks (- ou +)	67 815 748	-77 425 977
	<i>(Marge brute sur marchandises voir TB)</i>		
RC	Achats de matières premières et fournitures liées	2 046 093 776	3 072 745 287
RD	- Variation de stocks (- ou +)	329 484 462	874 727 134
	<i>(Marge brute sur matières voir TG)</i>		
RE	Autres achats	24 823 879 456	27 224 973 990
RH	- Variation de stocks (- ou +)	13 715 658	-13 205 653
RI	Transports	273 853 597	557 569 756
RJ	Services extérieurs	27 724 016 399	25 622 504 933
RK	Impôts et taxes	8 526 366 357	12 696 472 864
RL	Autres charges	5 373 987 621	1 461 072 295
	<i>(Valeur ajoutée voir TN)</i>		
RP	Charges de personnel (1)	23 049 048 830	18 761 416 359
	<i>(1) dont personnel extérieur</i> <u>1 887 397 148</u> <u>1 745 677 864</u>		
RQ	<i>(Excédent brut d'exploitation voir TQ)</i>		
RS	Dotations aux amortissements et aux provisions	31 564 057 663	29 341 877 858
RW	Total des charges d'exploitation	124 162 898 238	119 840 383 058
	ACTIVITE FINANCIERE		
SA	Frais financiers	2 511 218 949	2 270 738 004
SC	Pertes de change	252 281 055	274 312 250
SD	Dotations aux amortissements et aux provisions	98 784 881	1 615 558 712
SF	Total des charges financières	2 862 284 885	4 160 608 966
	<i>(Résultat financier voir UG)</i>		
SH	Total des charges des activités ordinaires	127 025 183 123	124 000 992 024
	<i>(Résultat des activités ordinaires voir UH)</i>		
	HORS ACTIVITES ORDINAIRES (H.A.O.)		
SK	Valeurs comptables des cessions d'immobilisations		
SL	Charges H.A.O.		619 117 738
SM	Dotations H.A.O.		
SO	Total des charges H.A.O.		619 117 738
	<i>(Résultat H.A.O. voir UP)</i>		
SQ	Participation des travailleurs		
SR	Impôts sur le résultat	12 884 642 100	12 361 931 209
SS	Total participation et impôts	12 884 642 100	12 361 931 209
ST	TOTAL GENERAL DES CHARGES	139 909 825 223	136 982 040 971
	<i>(Résultat net voir UZ)</i>		





COMPTE DE RESULTAT

Dénomination sociale de l'entreprise : OFFICE NATIONAL DES TELECOMMUNICATIONS

ONATEL SA

Adresse : 01 BP 10 000 Ouagadougou
N° d'identification fiscale : 00000624 T Exercice clos le : 31/12/2017 Durée (en mois) : 12

Réf.	PRODUITS	Exercice 2017	Exercice 2016
	ACTIVITE D'EXPLOITATION		
TA	Ventes de marchandises	617 979 038	757 072 144
TB	MARGE BRUTE SUR MARCHANDISES	179 584 619	516 843 909
TC	Ventes de produits fabriqués		
TD	Travaux, services vendus	157 516 927 079	152 531 566 910
TE	Production stockée (ou déstockage)	(+ ou -)	
TF	Production immobilisée	298 668 694	293 676 358
TG	MARGE BRUTE SUR MATIERES	155 440 017 535	148 877 770 847
TH	Produits accessoires	4 588 048 578	4 183 468 728
TI	CHIFFRE D'AFFAIRES (1) (TA + TC + TD + TH)	162 722 954 695	157 472 107 782
TJ	(1) dont à l'exportation		
TK	Subventions d'exploitation		
TL	Autres produits	1 720 885 414	672 677 452
TN	VALEUR AJOUTEE	95 192 717 058	86 701 372 751
TQ	EXCEDENT BRUT D'EXPLOITATION	72 143 668 228	67 939 956 392
TS	Reprises de provisions	2 540 272 016	1 306 628 675
TT	Transferts de charges	438 599 191	825 082 485
TW	Total des produits d'exploitation	167 721 380 010	160 570 172 752
TX	RESULTAT D'EXPLOITATION Bénéfice (+) ; Perte (-)	43 558 481 772	40 729 789 694
	ACTIVITE FINANCIERE		
UA	Revenus financiers	220 227 077	175 856 603
UC	Gains de change	250 981 337	225 766 876
UD	Reprises de provisions		51 724 254
UE	Transferts de charges		
UF	Total des produits financiers	471 208 414	453 347 733
UG	RESULTAT FINANCIER (+ ou -)	-2 391 076 471	-3 707 261 233
UH	Total des produits des activités ordinaires	168 192 588 424	161 023 520 485
UI	RESULTAT DES ACTIVITES ORDINAIRES (1) (+ ou -)	41 167 405 301	37 022 528 461
UJ	(1) dont impôt correspondant		
	HORS ACTIVITES ORDINAIRES (H.A.O.)		
UK	Produits des cessions d'immobilisations		
UL	Produits H.A.O.		
UM	Reprises H.A.O.	1 784 297	2 141 152
UN	Transferts de charges		
UO	Total des produits H.A.O.	1 784 297	2 141 152
UP	RESULTAT H.A.O. (+ ou -)	1 784 297	-616 976 586
UT	TOTAL GENERAL DES PRODUITS	168 194 372 721	161 025 661 637
UZ	RESULTAT NET Bénéfice (+) ; Perte (-)	28 284 547 498	24 043 620 666

SOCIETE D'EXPERTISE COMPTABLE
SECCAPI SARL
980 Av. Léopold Sedar Senghor Sect. 53
Ouaga 2000 Zone A - 01 BP 4908
Tél: 25 37 55 06/07 - info@seccapi.info
www.seccapi.info

TABLEAU FINANCIER DES RESSOURCES ET DES EMPLOIS (TAFIRE)Dénomination sociale de l'entreprise : **OFFICE NATIONAL DES TELECOMMUNICATIONS**Sigle usuel : **ONATEL SA**Adresse : **01 BP 10 000 Ouagadougou**N° d'identification fiscale : **00000624 T** **31/12/2017** Durée (en mois) : **12****1re PARTIE : DETERMINATION DES SOLDES FINANCIERS DE L'EXERCICE N****I CAPACITE D'AUTOFINANCEMENT GLOBALE (C.A.F.G.)**

CAFG = EBE

- Charges décaissables restantes }

à l'exclusion des cessions

+ Produits encaissables restants }

d'actif immobilisé

		E.B.E.	
(SA) Frais financiers	2 511 218 949	(TT) Transferts de charges d'exploitation	72 143 668 228
(SC) Pertes de change	252 281 055	(UA) Revenus financiers	438 599 191
(SL) Charges H.A.O.		(UE) Transferts de charges financières	220 227 077
(SQ) Participation		(UC) Gains de change	250 981 337
(SR) Impôts sur le résultat	12 884 642 100	(UL) Produits H.A.O.	
		(UN) Transferts de charges H.A.O.	
Total (I)	15 648 142 104		73 053 475 833

CAFG : Total (II) - Total (I) = **57 405 333 729**

I" (N - 1) :

I AUTOFINANCEMENT (A.F.)

AF = CAFG - Distributions de dividendes dans l'exercice (1)

AF = **57 405 333 729** - **24 055 000 000** = **33 350 333 729**

I# (N - 1) :

I VARIATION DU BESOIN DE FINANCEMENT D'EXPLOITATION (B.F.E.)

Var. B.F.E. = Var. Stocks (2) + Var. Créances (2) + Var. Dettes circulantes (2)

Variation des stocks : N - (N - 1)	Emplois augmentation (+)	Ressources diminution (-)
(BC) Marchandises	3 219 241	
(BD) Matières premières		247 087 608
(BE) En-cours		
(BF) Produits fabriqués		
(A) Variation globale nette des stocks		243 868 367

(1) Dividendes mis en paiement au cours de l'exercice y compris les acomptes sur dividendes.

(2) A l'exclusion des éléments H.A.O.

TABLEAU FINANCIER DES RESSOURCES ET DES EMPLOIS (TAFIRE)

(suite)

Dénomination sociale de l'entreprise : **OFFICE NATIONAL DES TELECOMMUNICATIONS**Sigle usuel : **ONATEL SA**Adresse : **10 000 Ouagadougou**N° d'identification fiscale : **00000624 T** Exercice clos le : **31/12/2017** (en Durée (en mois) : **12**

Variation des créances : N - (N - 1)	Emplois augmentation (+)	Ressources diminution (-)
(BH) Fournisseurs, avances versées	OU	
(B I) Clients	OU	6 066 990 065
(BJ) Autres créances	OU	3 817 091 678
(BU) Ecart de conversion - Actif (1)	OU	62 593 057
(B) Variation globale nette des créances	OU	9 946 674 800

Variation des dettes circulantes : N - (N - 1)	Emplois diminution (-)	Ressources augmentation (+)
(D I) Clients, avances reçues	OU	2 369 475 377
(DJ) Fournisseurs d'exploitation	OU	6 323 412 875
(DK) Dettes fiscales	2 451 872 342	OU
(DL) Dettes sociales	OU	898 582 570
(DM) Autres dettes	3 300 108 226	OU
(DN) Risques provisionnés	OU	624 806 120
(DU) Ecart de conversion - Passif	OU	25 512 997
(C) Variation globale nette des dettes circulantes	OU	4 489 809 371

VARIATION DU B.F.E. = (A) + (B) + (C)	!"	OU	14 680 352 538
--	----	----	-----------------------

■ EXCEDENT DE TRESORERIE D'EXPLOITATION (E.T.E.)

ETE = EBE - Variation BFE - Production immobilisée

	N	N - 1
Excédent brut d'exploitation	72 143 668 228	67 939 956 392
- Variation du B.F.E.(- si emplois ; + si ressources)	14 680 352 538	2 615 974 560
- Production immobilisée	-298 668 694	-293 676 358
EXCEDENT DE TRESORERIE D'EXPLOITATION	86 525 352 072	70 262 254 594

TABLEAU FINANCIER DES RESSOURCES ET DES EMPLOIS (TAFIRE)

2e PARTIE : TABLEAU

Dénomination sociale de l'entreprise : **OFFICE NATIONAL DES TELECOMMUNICATIONS**
 Adresse : **01 BP 10 000 Ouagadougou**
 N° d'identification fiscale : **00000624 T** Exercice clos le : **31/12/2017** Durée (en mois) : **12**


Réf.		Exercice N		Exercice N - 1
		Emplois	Ressources	(E - ; R +)
				
	I. INVESTISSEMENTS ET DESINVESTISSEMENTS			
FA	Charges immobilisées (augmentations dans l'exercice)		////////////////////	
	Croissance interne			
FB	Acquisitions/Cessions d'immobilisations incorporelles	1 949 603 723		-443 778 348
FC	Acquisitions/Cessions d'immobilisations corporelles	28 127 581 127		-27 141 617 075
	Croissance externe			
FD	Acquisitions/Cessions d'immobilisations financières	1 832 230 768	1 224 219 306	-638 621 285
FF	INVESTISSEMENT TOTAL	30 685 196 312		-28 224 016 708
FG	II. VARIATION DU BESOIN DE FINANCEMENT D'EXPLOITATION (cf. supra : Var. B.F.E.)		ou 14 680 352 538	2 615 974 560
FH	A - EMPLOIS ECONOMIQUES A FINANCER (FF + FG)	16 004 843 774	ou	-25 608 042 148
FI	III. EMPLOIS/RESSOURCES (B.F., H.A.O.)	5 079 133 813	ou	-3 193 367 624
FJ	IV. EMPLOIS FINANCIERS CONTRAINTS⁽¹⁾	10 518 019 486	////////////////////	-10 289 126 226
	Remboursements (selon échéancier) des emprunts et dettes financières			
	(1) A l'exclusion des remboursements anticipés portés en VII			
FK	B - EMPLOIS TOTAUX A FINANCER	31 601 997 073	ou	-39 090 535 998

TABLEAU FINANCIER DES RESSOURCES ET DES EMPLOIS (TAFIRE)

(suite)

Dénomination sociale de l'entreprise : **OFFICE NATIONAL DES TELECOMMUNICATIONS**

Sigle usuel :

ONATEL SA

Adresse :

01**BP****10 000****Ouagadougou**

N° d'identification fiscale :

00000624 T

Exercice clos le :

31/12/2017


Durée (en mois) :

12

Réf.		Exercice N		Exercice N - 1
		Emplois	Ressources	(E - ; R +)
FL	V. FINANCEMENT INTERNE Dividendes (emplois) / C.A.F.G. (Ressources)	24 055 000 000	57 405 333 729	28 344 563 155
	VI. FINANCEMENT PAR LES CAPITAUX PROPRES			
FM	Augmentations de capital par apports nouveaux	////////////////		
FN	Subventions d'investissement			
FP	Prélèvements sur le capital (y compris retraits de l'exploitant)			
	VII. FINANCEMENT PAR DE NOUVEAUX EMPRUNTS			
FQ	Emprunts (2)		2 741 981 606	6 675 680 213
FR	Autres dettes financières (2) (2) Remboursements anticipés inscrits séparément en emplois			
FS	C - RESSOURCES NETTES DE FINANCEMENT		36 092 315 335	35 020 243 368
FT	D - EXCEDENT OU INSUFFISANCE DE RESSOURCES DE FINANCEMENT (C - B)		4 490 318 262	-4 070 292 630
	VIII. VARIATION DE LA TRESORERIE			
FU	Trésorerie nette			
FV	à la clôture de l'exercice + ou - à l'ouverture de l'exercice + ou -	2 032 638 542 -2 457 679 720		
FW	Variation Trésorerie : (+ si Emploi ; - si Ressources)	4 490 318 262	4 490 318 262	4 070 292 630
	Contrôle : D = VIII avec signe opposé			

Nota : I, IV, V, VI, VII : en termes de flux ; II, III, VIII : différences " bilantielles "

CONTROLE (à partir des masses des bilans N et N - 1)		Emplois	Ressources
Variation du fonds de roulement (F.d.R.) : FdR(N) - FdR(N - 1)		5 110 900 463	ou
Variation du B.F. global (B.F.G.) : BFG(N) - BFG(N - 1)			9 601 218 725
Variation de la trésorerie (T) : T(N) - T(N - 1)		4 490 318 262	ou
TOTAL		9 601 218 725	= 9 601 218 725



RAPPORT SPECIAL DES COMMISSAIRES AUX COMPTES
A L'ASSEMBLEE GENERALE ORDINAIRE DES ACTIONNAIRES
Exercice clos le 31 décembre 2017

Mesdames, Messieurs,

Conformément aux dispositions des articles 438 suivants de l'Acte uniforme OHADA révisé du 30 janvier 2014 relatif au droit des sociétés commerciales et du GIE, toute convention intervenue entre la société et l'un de ses administrateurs, soit directement ou indirectement, soit par société ou par personne interposée, doit être soumise à l'autorisation préalable du Conseil d'Administration qui en avise le Commissaire aux Comptes.

En application des dispositions ci-dessus visées, nous portons à votre connaissance les conventions suivantes :

I. Conventions conclues au cours de l'exercice sous revue

La Présidente du Conseil d'Administration de ONATEL-SA ne nous a donné avis d'aucune convention conclue au cours de l'exercice 2017 et visée par les articles 438 et suivants de l'Acte uniforme OHADA, et nos contrôles n'en ont pas relevé.

II. Conventions conclues au cours d'exercices antérieurs et dont l'exécution s'est poursuivie durant l'exercice sous revue

II.1 Contrat d'engagement de services du 20 septembre 2007 entre ONATEL-SA et la Société MAROC TELECOM

Nature de la convention	Assistance technique de MAROC TELECOM au profit de ONATEL-SA
Périmètre des prestations fournies par Maroc Telecom	<p>Les prestations apportées à ONATEL-SA par MAROC TELECOM faisant l'objet du Contrat, porteront sur les domaines suivants:</p> <ul style="list-style-type: none"> ✓ la stratégie et le développement ✓ l'organisation ✓ les réseaux fixes et mobiles ✓ le commercial et le marketing ✓ les finances ✓ les achats ✓ les ressources humaines ✓ les systèmes d'information ✓ les interconnexions et les engagements réglementaires de ONATEL-SA
Administrateur intéressé	M. Youness GUIDA
Durée	Le contrat est conclu pour une durée initiale de trois ans et se renouvellera par tacite reconduction pour des périodes successives d'un an chacune, sauf dénonciation faite par les parties
Date de prise d'effet	20 septembre 2007
Rémunérations	<p>Article 6.1.1 - Interventions ponctuelles de personnels : L'intervention de personnels de MAROC TELECOM au titre de la fourniture des prestations, sera facturée à ONATEL-SA conformément au schéma tarifaire ci-après :</p> <ul style="list-style-type: none"> - Manager de projet, Directeurs et Chefs de divisions : 535 Euros HT/jour - Experts et Techniciens, Chefs de services et Cadres : 350 Euros HT/jour <p>Cette facturation étant complétée de tous frais annexes dûment justifiés.</p> <p>Article 6.1.2 - Personnel Expatrié : ONATEL-SA prendra à sa charge l'intégralité des coûts liés à l'expatriation de personnels au sens de l'article 2.2 du contrat et remboursera à MAROC TELECOM, à l'identique, l'ensemble des coûts que MAROC TELECOM serait conduite à supporter du fait de l'expatriation de ces personnels.</p> <p>Article 6.1.3 - Prestations et fournitures par des tiers : En sus des facturations établies au titre des articles 6.1.1 et 6.1.2 ci-dessus, ONATEL-SA remboursera à MAROC TELECOM, sur justificatifs, les dépenses payées par MAROC TELECOM à des tiers à l'occasion de l'exécution et pour les besoins des prestations, sous réserve que lesdites dépenses soient préalablement acceptées par ONATEL-SA, majorées d'un montant de 10% au titre des frais de gestion de MAROC TELECOM.</p>
Modalités de facturation	Les sommes dues par ONATEL-SA à MAROC TELECOM au titre du Contrat donneront lieu à l'établissement d'une facture trimestrielle émise pour chaque trimestre échu, le 15 du mois suivant. Cette facture sera accompagnée des détails des montants réclamés et des prestations réalisées.
Effets produits durant l'exercice	Le montant global porté en charges par ONATEL-SA au titre de l'exécution du contrat durant l'exercice 2017, s'élève à 881 333 147 FCFA

II.2 Autres opérations relevant des conventions règlementées

Comme indiqué dans nos précédents rapports, ONATEL-SA a, depuis l'exercice 2002, mis à la disposition, à titre gracieux, un bâtiment à usage de bureaux situé à la Rotonde (Ouagadougou) au profit du Ministère des Infrastructures, du Désenclavement et des Transports. Cette mise à disposition devrait à notre avis faire l'objet d'une convention en bonne et due forme, soumise à l'approbation du Conseil d'Administration de ONATEL-SA.

Il convient cependant de noter que par une correspondance en date du 07 septembre 2016, le Ministère de l'Economie, des Finances et du Développement a manifesté son intention d'acquérir ledit bâtiment mais à la date du présent rapport cette acquisition n'est pas encore effective.

Fait à Ouagadougou, le 19 février 2018

Les Commissaires aux Comptes

SOFIDEC-AC SARL



Oumarou Gilbert SINARE

Associé gérant
Expert-comptable
inscrit au Tableau de l'Ordre National des Experts
Comptables et Comptables Agréés du Burkina Faso

SECCAPI - SARL



Samuel SAWADO

Associé Gérant
Expert-Comptable Diplômé
inscrit au Tableau de l'Ordre National des Experts
Comptables et Comptables Agréés du Burkina Faso

ABREVIATIONS ET SIGLES

ADSL	Asymetrie digital subscriber line
AF ou A.F	Autofinancement
BFE	Besoin de Financement d'Exploitation
BFR	Besoin En Fonds de Roulement
BP	Boîte Postale
BRVM	Bourse Régionale des Valeurs Mobilières
CA	Chiffre d'affaires
CAFG	Capacité d'Autofinancement Globale
CDMA	Code Division Multiple Access
CES	Contrat d'Engagement de Services
EBE	Excédent Brut d'Exploitation
ETE	Excédent de Trésorerie d'Exploitation
FCFA	Franc de la Communauté Financière Africaine
FESPACO	Festival Panafricain du Cinéma et de la télévision de Ouagadougou
FH	Faisceau Hertzien
FO	Fibre Optique
GIE	Groupement d'Intérêt Economique
GPRS	General Packet Radio Service RS
HAO	Hors Activité Ordinaire
IRVM	Impôt sur le Revenu des Valeurs Mobilières
LSN BLR	Liaison Spécialisée Numérique boucle locale radio
Md (s)	Milliard(s)
MFCFA	Million de FCFA
OHADA	Organisation pour l'harmonisation en Afrique du droit des affaires
ONATEL	Office National des Télécommunications
OTT	Over-The-Top
PMU-INFOS	Pari Mutuel Urbain-Informations
QoS	Quality of Service
SA	Société Anonyme
SIM	Subscriber Identity Module
SVA	Service à Valeur Ajoutée
SYSCOHADA	Système Comptable OHADA
2G	Deuxième Génération
3G	Troisième Génération
TTC	Toutes taxes comprises
UEMOA	Union économique monétaire ouest africaine
VoIP	Voice Over Internet Protocol

ONATEL

**PASSEZ À LA VITESSE
SUPÉRIEURE**



NEW

3G+

EDF/DE MCGANN

Leader des Télécommunications au Burkina Faso
Certifiée ISO 9001 - Version 2015



LE RÉSEAU
LEADER



L'OPÉRATEUR DE RÉFÉRENCE AU BURKINA

De **multiples avantages** tarifaires
La **plus large couverture** réseau
La **meilleure qualité** de service

OFFICE NATIONAL DES TELECOMMUNICATIONS DU BURKINA FASO

Société Anonyme avec conseil d'Administration au capital de 34 000 000 000 F CFA
Siège social : 705, avenue de la Nation, 01 BP 10 000, Ouagadougou 01 Burkina Faso
Inscrit au RCCM : BF OUA 2011 M 4594